

МУЗЕЙН БАЙГУУЛЛАГЫН 2023 ОНЫ ҮЙЛ АЖИЛЛАГААНЫ МЭДЭЭ, үзвэр, үйлчилгээгээр

Соёл, урлагийн асуудал эрхэлсэн Төрийн захиргааны төв байгууллага нь тайланг нэгтгэн, хянаж, жил бүрийн 3 дугаар сарын 15-ны дотор ҮСХ-нд маягтаар болон цахим хэлбэрээр ирүүлнэ.

/тоо/

Аймаг, нийслэл	МД	Музейн байгууллагын нийт тоо	Үзвэр, үйлчилгээний нийт тоо	Үйлчилгээний төрлөөр			Зориулалтын төрлөөр				Үйлчилгээний хэлбэрээр		
				Музейн үйлчилгээ		Бусад үйлчилгээ	Хүүхдэд зориулсан	Дижитал	Тайлбартай	Төлбөргүй	Үзэсгэлэнгийн танхимын үйлчилгээ	Нүүдлийн үйлчилгээ	
				Байнгын үзүүлэг	Түр үзэсгэлэн							Дотоод	Гадаад
А	Б	1	2	3	4	5	6	7	8	9	10	11	12
Улсын дүн мөр1=мөр(2+8+15+23+27)	1	38	2788	298	416	2074	904	118	476	1008	2560	215	13
Баруун бүс мөр2=мөр(3+7)	2	5	166	46	33	87	94	15	59	47	151	15	0
Баян-Өлгий	3	1	22	4		18	20	1			22	0	0
Говь-Алтай	4	1	29	10	11	8	26		24	28	28	1	0
Завхан	5	1	47	18	6	23		4	12	6	45	2	0
Увс	6	1	17	5	5	7	17	1	10	12	13	4	0
Ховд	7	1	51	9	11	31	31	9	13	1	43	8	0
Хангайн бүс мөр8=мөр(9+14)	8	9	406	73	59	274	216	9	121	127	380	26	0
Архангай	9	2	44	8	6	30	19	1	0	17	42	2	0
Баянхонгор	10	1	70	17	22	31	37	8	21	46	49	21	0
Булган	11	1	33	11	10	12	23		30	0	32	1	0
Орхон	12	1	82	12	4	66	66		12	4	82	0	0
Өвөрхангай	13	3	126	24	12	90	34	0	29	30	124	2	0
Хөвсгөл	14	1	51	1	5	45	37		29	30	51	0	0
Төвийн бүс мөр15=мөр(16+22)	15	8	526	68	84	374	297	15	76	134	488	37	1
Говьсүмбэр	16	1	28	14	14	0	8		4	49	25	3	0
Дархан-Уул	17	1	316	4	10	302	201				310	6	0
Дорноговь	18	2	44	8	26	10	21	1	34	35	40	3	1
Дундговь	19	1	46	14	14	18	40	14	31	46	33	13	0
Өмнөговь	20	1	43	8	8	27	20				42	1	0
Сэлэнгэ	21	1	26	15	2	9					24	2	0
Төв	22	1	23	5	10	8	7		7	4	14	9	0
Зүүн бүс мөр23=мөр(24+26)	23	4	152	27	27	98	88	7	58	86	143	8	1
Дорнод	24	2	92	13	20	59	45	2	40	73	88	3	1
Сүхбаатар	25	1	18	8	1	9	10		18	13	14	4	0
Хэнтий	26	1	42	6	6	30	33	5			41	1	0
Улаанбаатар	27	12	1538	84	213	1241	209	72	162	614	1398	129	11

БАЛАНСЫН ШАЛГАЛТ: багана2=багана(3+5)=багана(10+12);

багана 2>багана6; багана 2>багана7; багана 2>багана8; багана 2>багана9

Танилцсан: Стратеги, хөгжлийн бодлого төлөвлөлтийн газрын дарга А.Даваажаргал

Нэгтгэн боловсруулсан: Мэргэжилтэн 3.Энхгэрэл

Тамга
тэмдэг

2024 оны 04 сарын 08 өдөр




МУЗЕЙН БАЙГУУЛЛАГЫН 2023 ОНЫ ҮЙЛ АЖИЛЛАГААНЫ МЭДЭЭ, ҮЙЛЧЛҮҮЛЭГЧЭЭР

Соёл, урлагийн асуудал эрхэлсэн Төрийн захиргааны төв байгууллага нь тайланг нэгтгэн, хянаж, жил бүрийн 3 дугаар сарын 15-ны дотор ҮСХ-нд маягтаар болон цахим хэлбэрээр ирүүлнэ.

/хүний тоо/

Аймаг, нийслэл	МД	Нийт үйлчлүүлэгчид	Хүүхэд	Төлбөргүй	Гадаад	Тусгай бүлгийн	Хөгжлийн бэрхшээлтэй	Бусад	Үйлчилгээний төрлөөр			Тоглолтын хэлбэрээр		
									Музейн үйлчилгээ		Бусад үйлчилгээ	Үзэсгэлэнгийн танхимын үйлчилгээ	Нүүдлийн үйлчилгээ	
									Байнгын үзүүлэл	Түр үзэсгэлэн			Дотоодод	Гадаадад
А	Б	1	2	3	4	5	6	7	8	9	10	11	12	13
Улсын дүн мөр1=мөр(2+8+15+23+27)	1	1240777	566189	629056	704560	15281	5272	107682	687855	401543	151379	261839	295862	103129
Баруун бүс мөр2	2	70820	33848	44475	1129	1681	375	2078	47443	11950	11427	53580	1736	
Баян-Өлгий	3	26853	9026	18703	603	547	310	237	22342	1002	3509	19853		
Говь-Алтай	4	12735	6272	9735		7	7		9485	1090	2160	10425	150	
Завхан	5	11452	4486	1821	104	9	9		3746	5450	2256	8594	2	
Увс	6	7660	4120	6980	227	89	19	70	2851	4397	412	6061	1187	
Ховд	7	12120	9944	7236	195	1029	30	1771	9019	11	3090	8647	397	
Хангайн бүс мөр8	8	204644	79396	70900	39555	3298	550	2748	163596	24844	16204	67024	9468	
Архангай	9	11132	6823	1525	1228	1594	0	1594	9708	3	1421	12	536	
Баянхонгор	10	28182	17031	14811	74	71	71		22257	279	5646	14611	7925	
Булган	11	12578	10027	5910	106	115	60	55	11484	720	374	15198	212	
Орхон	12	24241	11202	18524		112	112		11742	7403	5096	11742	0	
Өвөрхангай	13	111971	32344	29859	38128	1344	275	1069	94348	14814	2809	25210	795	
Хөвсгөл	14	16540	1969	271	19	62	32	30	14057	1625	858	251	0	
Төвийн бүс мөр15	15	188911	106659	155451	7075	3248	484	2764	105960	38539	44412	114745	21290	200
Говьсүмбэр	16	18236	6651	7108	913	58	58	0	3495	4530	10211	3077	1444	
Дархан-Уул	17	28102	20775	110950	164	33	22	11	7666	8030	12406	7666	8030	
Дорноговь	18	32740	20694	11823	606				20474	8828	3438	21640	2702	200
Дундговь	19	19610	11030	8744					1959	7692	9959	2314	7337	
Өмнөговь	20	52154	21683	11640	4865	162	162		36683	8679	6792	44364	998	
Сэлэнгэ	21	14748	7582	3091	98	242	242		12689	770	1289	12689	770	
Төв	22	23321	18244	2095	429	2753		2753	22994	10	317	22995	9	
Зүүн бүс мөр23	23	62636	28212	24948	150	75	75		32972	16048	13616	26490	12993	2919
Дорнод	24	34792	12509	14394					18853	8277	7662	11026	6567	2919
Сүхбаатар	25	11668	4252	6054					5389	6270	9	5428	6231	
Хэнтий	26	16176	11451	4500	150	75	75		8730	1501	5945	10036	195	
Улаанбаатар	27	713766	318074	333282	656651	6979	3788	100092	337884	310162	65720		250375	100010

БАЛАНСЫН ШАЛГАЛТ: багана1=багана(8+10)=багана(11+13); багана1>багана2; багана1>багана3; багана1>багана4; багана1>багана5; багана5=багана(6+7)

Танилцсан: Цахим бодлого, статистик мэдээллийн хэлтсийн даргын албан үүргийг түр орлон гүйцэтгэгч  Ч.Энхтуяа

Тамга тэмдэг

Залруулга хийсэн: Цахим бодлого, статистик мэдээллийн хэлтсийн ахлах мэргэжилтэн  С.Цэвэлмаа

2025 оны 04 сарын 01 өдөр

ATA12932 6554204 9624070546

МУЗЕЙН БАЙГУУЛЛАГЫН 2023 ОНЫ ҮЙЛ АЖИЛЛАГААНЫ МЭДЭЭ, үзмэрээр

Соёл, урлагийн асуудал эрхэлсэн Төрийн захиргааны төв байгууллага нь тайланг нэгтгэн, хянаж, жил бүрийн 3 дугаар сарын 15-ны дотор ҮСХ-нд маягтаар болон цахим хэлбэрээр ирүүлнэ.

Аймаг, нийслэл	МД	Нийт үзмэрийн тоо	Нэмэгдсэн үзэмэр	Хасагдсан үзэмэр	Дижитал хэлбэрт оруулсан үзэмэр	Сэргээн засварласан	Хуулбарлагдсан	Дэлгэгдсэн төрлөөр			Үзмэрийн зэрэглэл/дэсээр	
								Үзүүлэлт дэлгэсэн	Үзэсгэлэнд дэлгэгдсэн	Сан хөмрөгт	Түүх, соёлын хосгүй үнэт	Түүх, соёлын үнэт
А	Б	1	2	3	4	5	6	7	8	9	10	11
Улсын дүн мөр1=мөр(2+8+15+23+27)	1	250980	5296	22	385	155	172	53938	6823	190219	695	22235
Баруун бүс мөр2=мөр(3+7)	2	27702	228	0	2	7	32	9462	438	17802	1	0
Баян-Өлгий	3	5446	28	0	0	3	0	1859	239	3348	0	0
Говь-Алтай	4	2537	28	0	2	0	28	1634	0	903	1	0
Завхан	5	10640	102	0	0	0	0	3746	109	6785	0	0
Увс	6	5929	66	0	0	0	4	1325	90	4514	0	0
Ховд	7	3150	6	0	0	4	0	898	0	2252	0	0
Хангайн бүс мөр8=мөр(9+14)	8	36983	280	3	145	75	83	10700	1387	24896	83	69
Архангай	9	4038	7	3	0	0	0	1080	0	2958	2	3
Баянхонгор	10	10906	70	0	0	0	0	2552	20	8334	0	0
Булган	11	5122	1	0	83	0	83	902	671	3549	0	0
Орхон	12	1774	14	0	0	3	0	956	0	818	0	0
Өвөрхангай	13	11385	149	0	0	71	0	4405	696	6284	81	66
Хөвсгөл	14	3758	39	0	62	1	0	805	0	2953	0	0
Төвийн бүс мөр15=мөр(16+22)	15	27287	3686	11	128	53	31	6348	199	20740	13	0
Говьсүмбэр	16	1031	7	0	0	0	0	136	0	895	0	0
Дархан-Уул	17	1448	40	0	0	3	0	780	9	659	0	0
Дорноговь	18	7148	12	0	60	0	4	1479	180	5489	11	0
Дундговь	19	5066	38	0	0	0	0	1053	0	4013	1	0
Өмнөговь	20	3429	3433	11	68	3	27	1154	0	2275	0	0
Сэлэнгэ	21	3440	100	0	0	47	0	781	0	2659	0	0
Төв	22	5725	56	0	0	0	0	965	10	4750	1	0
Зүүн бүс мөр23=мөр(24+26)	23	9243	205	0	51	6	0	2900	402	5941	2	1
Дорнод	24	4550	4	0	51	4	0	1917	183	2450	0	0
Сүхбаатар	25	2504	160	0	0	0	0	659	134	1711	2	0
Хэнтий	26	2189	41	0	0	2	0	324	85	1780	0	1
Улаанбаатар	27	149765	897	8	59	14	26	24528	4397	120840	596	22165


БАЛАНСЫН ШАЛГАЛТ: багана1=багана(7+9)=багана(10+11);
багана1>багана4, багана1>багана5, багана1>багана6;

Танилцсан: Цахим бодлого, статистик мэдээллийн хэлтсийн даргын албан үүргийг түр орлон гүйцэтгэгч *Ч.Энхтуяа*

Тамга
тэмдэг

Залруулга хийсэн: Цахим бодлого, статистик мэдээллийн хэлтсийн ахлах мэргэжилтэн *С.Цэвэлмаа*

2025 оны 04 сарын 01 өдөр



МУЗЕЙН БАЙГУУЛЛАГЫН 2023 ОНЫ АЖИЛЛАГЧДЫН МЭДЭЭ, албан тушаал, насны бүлгээр

Соёл, урлагийн асуудал эрхэлсэн Төрийн захиргааны төв байгууллага нь тайланг нэгтгэн, хянаж, жил бүрийн 3 дугаар сарын 15-ны дотор ҮСХ-нд маягтаар болон цахим хэлбэрээр ирүүлнэ.

Аймаг, нийслэл	МД	Баталсан орон тоо	Албан тушаалын ангиллаар										Насны бүлгээр																		
			Нийт ажиллагчдын тоо	Эмэгтэйн	Мэргэжлийн төр, засгийн шаналтан	Хөгжлийн хөгжлийн	Эмэгтэйн	Харьяа, аж ахуйн	Эмэгтэйн	Мэргэжлийн ажлаагаар	Эмэгтэйн	Хүчлээний	Эмэгтэйн	25 хуртэлх	Эмэгтэйн	25-34	Эмэгтэйн	35-44	Эмэгтэйн	45-54	Эмэгтэйн	55-59	Эмэгтэйн	60+							
А		Б	1	2	3	4	5	6	7	8	9	10	11	12	13	14	15	16	17	18	19	20	21	22	23	24	25	26	27	3	
Улсын дүн	мөр1=мөр(2+8+15+23+27)	817	461	517	188	24	5	217	123	269	168	305	166	4	47	28	191	112	270	166	223	139	55	13	25	3					
Баруун бүс	мөр2=мөр(3-7)	77	44	54	15	2	19	9	25	16	31	19	2	0	4	2	22	12	26	16	17	10	8	4							
Баян-Өлгий		17	12	7	1		2	2	4	12	6						4	3	7	5	3	2	1								
Говь-Алтай		16	15	8	15	2	3	1	6	3	4	4	2				4	2	2	8	3	3	2	1							
Завхан		15	15	7	15		4	1	4	3	7	3	2				4	2	11	5											
Увс		16	16	8	8		7	3	5	2	4	3	2				5	2	6	4	2	1	3	1							
Ховд		13	13	9	9	12	1	3	2	6	4	4	3																		
Хангайн бүс	мөр8=мөр(9-14)	128	72	73	14	1	0	55	25	42	24	51	22	1	1	5	3	31	14	53	33	47	21	11	1	2					
Архангай		24	24	12	11	4	0	9	5	7	4	8	3	0	0	1	1	6	2	6	3	9	6	2							
Баянхонгор		17	17	6	2	2	1	3	1	3	1	11	4				2	1	3	3	2	2	2	1							
Булган		16	13	7	8	2		8	4	4	2	1	1				2	1	3	3	2	2	2	1							
Орхон		11	11	7	6		4	3	3	2	4	2					3	3	6	6	1	1	1								
Өвөрхангай		46	68	31	34	5	0	24	11	19	10	24	9	1	1	1	0	15	8	24	13	25	10	3							
Хөвсгөл		16	16	9	12	1		7	1	6	5	3	3				1	1	7	5	6	3	2								
Төвийн бүс	мөр15=мөр(16-22)	106	67	57	15	1	0	22	14	32	27	46	24	5	2	3	2	19	14	46	31	30	20	3	4						
Говьсүмбэр		10	10	7	6		1	1	5	5	1	1	3				3	3	3	2	4	2									
Дархан-Уул		8	8	7	5	5		2	1	4	4	2	2																		
Дорноговь		16	18	11	13		4	3	5	4	8	3	1	1			3	2	8	5	6	4	1								
Дундговь		13	11	6	5	3		6	2	4	3						4	1	4	3	2	2									
Өмнөговь		26	18	7	4	1		3	3	6	3	17	12	1	1		2	1	6	5	12	8	5	4							
Сэлэнгэ		14	13	8	12	2		3	2	3	3	7	3				1	1	7	5	4	2									
Төв		19	10	9	1		3	2	5	5	11	3					10	6	6	4	3										
Зүүн бүс	мөр23=мөр(24-26)	95	85	45	34	16	5	1	23	14	22	14	38	17	2	6	3	20	15	34	14	17	13	6	0	2					
Дорнод		42	37	19	10	1	4	1	13	4	8	5	14	10	2	4	3	4	16	4	8	4	0	2							
Сүхбаатар		18	11	9	4	1		4	4	6	5	8	2				7	4	6	5	4	2	1								
Хэнтий		35	30	15	15	11		6	6	8	4	16	5				3	9	7	12	5	5	3	1							
Улаанбаатар		411	395	233	299	128	15	4	98	61	148	87	139	84	40	1	29	18	99	57	111	72	112	75	27	8	17	3			
БАЛАНСЫН ШАЛГАЛТ: багана2=багана(8+10+12+14)=багана(16+18+20+22+24+26); багана3=багана(9+11+13+15)=багана(17+19+21+23+25+27); багана2>багана3, багана2>багана4, багана2>багана5, багана2>багана6, багана2>багана7;																															

Танилцсан: Стратеги, хөгжлийн бодлого төлөвлөлтийн газрын дарга А.Даваажаргал
 Нэгтгэн боловсруулсан: Мэргэжилтэн З.Өнхгэрэл
 2024 оны 04 сарын 08 өдөр

Тамга тэмдэг

9020090413 CTC2233 6594204

МУЗЕЙН БАЙГУУЛЛАГЫН 2023 ОНЫ АЖИЛЛАГЧДЫН МЭДЭЭ, БОЛОВСРОЛЫН ТҮВШНЭЭР

Соёл, урлагийн асуудал эрхэлсэн Төрийн захиргааны төв байгууллага нь тайланг нэгтгэн, хянаж, жил бүрийн 3 дугаар сарын 15-ны дотор ҮСХ-нд маягтаар болон цахим хэлбэрээр ирүүлнэ.

ХУУНИЙ ТОО

Аймаг, нийслэл	МД	Нийт ажиллагчдын тоо															Боловсролын түвшнээр														
		Эмэгтэй	Боловсролгүй	Эмэгтэй	Бага	Эмэгтэй	Суурь	Эмэгтэй	Бүрэн дунд	Эмэгтэй	Техникийн болон мэргэжлийн	Эмэгтэй	Тусгай мэргэжлийн дунд	Эмэгтэй	Дипломын болон бакалаврын дээд	Эмэгтэй	Магистр	Эмэгтэй	Доктор	Эмэгтэй											
А	Б	1	2	3	4	5	6	7	8	9	10	11	12	13	14	15	16	17	18	19	20										
Улсын дүн	мөр1=мөр(2+8+15+23+27)	811	461	0	0	6	1	24	7	136	57	57	22	30	14	400	253	141	99	17	8										
Баруун бүс	мөр2=мөр(3+7)	77	44	0	0	0	0	0	0	17	7	5	1	1	0	35	23	19	13	0	0										
Баян-Өлгий		18	12					6		2	2	1				6	5	5	5												
Говь-Алтай		15	8					4		2	1					3	1	8	5												
Завхан		15	7					4		2	1	2				10	5	2	1												
Увс		16	8					5		2	2					9	6	1													
Ховд		13	9					1		1	2	2	1			7	6	3	2												
Хангайн бүс	мөр3=мөр(9+14)	149	72		2	0	8	1	26	5	15	6	7	3	73	44	18	13													
Архангай		24	12					4			2	1				16	9	2	2												
Баянхонгор		17	6		1						5	2				9	4	1													
Булган		13	7								5	2				8	5														
Орхон		11	7					1		1	1	1	1	1	1	7	4	1	1												
Өвөрхангай		68	31		1		8	1	17	4	1	0	5	3	26	16	10	7													
Хөвсгөл		16	9					4		1	1	1				7	6	4	3												
Төвийн бүс	мөр15=мөр(16+22)	105	67		1		10	4	20	10	11	4	1	1	46	33	16	15													
Говьсүмбэр		10	7				2		1	1	1					5	4	2	2												
Дархан-Уул		8	7											1	1	3	3	4	3												
Дорноговь		18	11		1		4	2	3	2	2					5	4	3	3												
Дундговь		11	6				3	1	3	1	1					4	3	1	1												
Өмнөговь		26	18				7	4	3	2						13	9	3	3												
Сэлэнгэ		13	8				3	1	2	1	1					8	6														
Төв		19	10				3	1	3	1	5	2				8	4	3	3												
Зүүн бүс	мөр23=мөр(24+26)	85	45		3	1	1	29	9	9	2	2			0	42	29	7	6												
Дорнод		37	19		2		14	5	1					1		17	13	2	1												
Сүхбаатар		18	11				1	2	1	1	1					12	8	2	2												
Хэнтий		30	15		1		1	1	1	3	3					13	8	3	3												
Улаанбаатар		395	233		15	2	44	25	24	24	24	24	24	20	10	204	124	81	52	17	8										

БАЛАНСЫН ШАЛГАЛТ: бааана1=бааана(3+5+7+9+11+13+15+17+19); бааана(2)=бааана(4+6+8+10+12+14+16+18+20); бааана1>бааана2

Танилцсан: Стратеги, хөгжлийн бодлого төлөвлөлтийн газрын дарга

Нэгтгэн боловсруулсан: Мэргэжилтэн

2024 оны 04 сарын 08 өдөр

Тамга тэмдэг



9020090413 CTC2233 6594204

Үндэсний статистикийн хорооны даргын
2020 оны 3 сарын 24-ний өдрийн А/36
тоот тушаалаар батлав.

А-01-1

СОЁЛЫН ТӨВ (ОРДОН)-ИЙН 2023 ОНЫ ҮЙЛ АЖИЛЛАГААНЫ МЭДЭЭ, ҮЗВЭР, ҮЙЛЧИЛГЭЭГЭЭР

Соёл, урлагийн асуудал эрхэлсэн Төрийн захиргааны төв байгууллага нь тайлагнсан хянаж, жил бүрийн 3 дугаар сарын 15-ны дотор ҮСХ-нд маягтаар болон цахим хэлбэрээр ирүүлнэ.

Аймаг, нийслэл	ИМД	Соёлын төв /ордон-ийн нийт тоо			Үзвэр, үйлчилгээний нийт тоо			Урлагийн төрлөөр			Үйлчилгээний зориулалтаар					Үйлчилгээний хэлбэрээр							
		Соёлын төв /ордон-ийн нийт сүүдлийн тоо			Урлагийн тоглолтын үйлчилгээ			Урлагийн тоглолт			Хүүхдэд зориулсан			Докимын хэлийн оруулалтаар		Урлагийн танхимын үйлчилгээ		Аялал тоглолт /Нүүдлийн үйлчилгээ		Дотоод		Гадаад	
		1	2	3	4	5	6	7	8	9	10	11	12	13	14	15	16	17	18	19	20		
А	Б	1	2	3	4	5	6	7	8	9	10	11	12	13	14	15	16	17	18	19	20		
Улсын дүн	мер1=мер(2+6+15+23+27)	343	89270	39765	8464	85	339	30877	1158	174	2	4372	7703	1185	10								
Баруун бүс	мер2=мер(3-7)	2	90	20692	10226	2100	3	60	8063	280	0	1143	1902	261	0								
Баян-Өлгий		3	13	2,800	1246	402	5	839	53	2		237	322	85									
Говь-Алтай		4	19	3,720	2185	522	11	1,652	69			371	509	24									
Завхан		5	23	5,062	3225	461	27	2,737	63	24		332	453	35									
Увс		6	19	4,690	2209	424	16	1,769	57	4		184	341	99									
Ховд		7	16	4,420	1361	291	3	1,086	38			19	277	18									
Хангайн бүс	мер8=мер(9+14)	8	99	22838	10603	2349	13	93	8148	327	56	0	801	2024	431								
Архангай		9	18	4,200	1653	327	2	1,308	45	7		109	283	62									
Баянхонгор		10	19	4,460	2488	536	18	1,934	71	2		211	466	88									
Булган		11	17	3,711	1851	375	4	1,454	51	16		140	328	69	1								
Орхон		12	6	1,250	739	238	12	489	32			146	184	66									
Өвөрхангай		13	18	4,740	1784	389	5	21	1,369	62	9	42	375	40	3								
Хөвсгөл		14	21	4,475	2098	484	2	8	1,594	66	22	253	388	106									
Төвийн бүс	мер15=мер(16-22)	15	95	22219	11121	2175	44	90	8812	298	14	1	1214	2067	242	10							
Говьсүмбэр		16	2	250	240	33	2	205	5			11	31	4									
Дархан-Уул		17	3	570	233	26	1	206	3			3	26	1									
Дорноговь		18	14	3,155	1483	281	3	15	1,164	39		87	267	32									
Дундговь		19	14	2,770	1375	281	1	9	1,084	38	3	1	162	264	27								
Өмнөговь		20	14	3,594	1965	440	9	2	1,514	58	1	294	417	34									
Сэлэнгэ		21	21	5,760	2113	444	16	38	1615	64	10	191	399	99	10								
Төв		22	27	6,120	3732	670	14	24	3,024	81		466	663	45									
Зүүн бүс	мер23=мер(24-26)	23	47	11339	6179	1234	16	45	4884	167	50	0	788	1071	224	0							
Дорнод		24	13	2,990	1396	310	11	14	1,061	43		277	266	69									
Сүхбаатар		25	12	2,740	1941	322	1	10	1,608	43	3	205	246	87									
Хэнтий		26	22	5,609	2842	602	4	21	2,215	81	47	306	559	68									
Улаанбаатар		27	12	12,184	1636	606	9	51	970	86	24	326	639	27	0								

БАЛАНСЫН ШАЛГАЛТ: баална3=баална(4+7)=баална(12+14); баална3>баална9; баална3>баална10; баална3>баална11

Тангилсан: Цэхим Бодлого, статистик мэдээллийн хэлтсийн даргын албан үүргийг гүйцэтгэгч

(Signature)
Ч.Энхтүвшин
Ц.Цэцэрлэг

Залуурла хийсэн: Цэхим Бодлого, статистик мэдээллийн хэлтсийн аллах мэргэжилтэн

Таамаг тэмдэг

2025 оны 04 сарын 01 өдөр

ATA12330 6586204 96467075416

СОЁЛЫН ТӨВ (ОРДОН)-ИЙН 2023 ОНЫ ҮЙЛ АЖИЛЛАГААНЫ МЭДЭЭ, ҮЙЛЧЛҮҮЛЭГЧЭЭР

Соёл, урлагийн асуудал эрхэлсэн Төрийн захиргааны төв байгууллага нь тайланг нэгтгэн, хянаж, жил бүрийн 3 дугаар сарын 15-ны дотор УСХ-нд маягтаар болон цахим хэлбэрээр ирүүлнэ.

/хүний тоо/

Аймаг, нийслэл	МД	Нийт үйлчлүүлэгчид								Урлагийн төрлөөр				Үйлчилгээний хэлбэрээр	
		Хүүхэд	Төлбөргүй	Гадаад	Тусгай бүлгийн	Хөгжлийн бэрхшээлтэй	Бусад	Урлагийн тоглолтын төрлөөр			Бусад үйлчилгээ	Узвэрийн танхимын үйлчилгээ	Аялан тоглолт /Нүүдлийн үйлчилгээ/		
								Концерт	Цирхийн тоглолт	Жүжиг			Дотоод	Гадаад	
А	Б	1	2	3	4	5	6	7	8	9	10	11	12	13	14
Улсын дүн мөр1=мөр(2+8+15+23+27)	1	3527318	630234	522993	12249	9958	5289	4683	1154787	10061	63603	2298867	1083658	139575	5218
Баруун бүс мөр2=мөр(3+7)	2	794899	182669	144079	1571	2930	907	2032	244053	39	6967	543,840	225722	25337	0
Баян-Өлгий	3	58361	14604	10111	1529	731	110	621	23109		41	35,211	22300	850	
Говь-Алтай	4	166712	38493	32328		282	247	35	48047	36	827	117,802	46443	2467	
Завхан	5	205880	49686	38651		41	50		58970		2871	144,039	58015	3826	
Увс	6	271374	53249	42499	40	1740	364	1376	73130		2978	195266	60314	15794	
Ховд	7	92572	26637	20490	2	136	136		40797	3	250	51,522	38650	2400	
Хангайн бүс мөр8=мөр(9+14)	8	880383	161827	135591	2103	1491	1351	145	249956	1907	11721	616,799	222644	38122	2818
Архангай	9	124189	28751	22459	130	372	327	45	37334	120	2189	84,546	35315	4328	
Баянхонгор	10	211707	15916	12337		395	340	60	22489		781	188,437	20992	2278	
Булган	11	157869	13867	20241	968	76	76		47629	496	1224	108,520	41042	7489	818
Орхон	12	49712	14457	11121		80	80		21152		1089	27,471	15515	6726	
Өвөрхангай	13	143601	35724	26884	350	185	145	40	50314	998	4774	87,515	49884	4202	2000
Хөвсгөл	14	193305	53112	42549	655	383	383		71038	293	1664	120,310	59896	13099	
Төвийн бүс мөр15=мөр(16+22)	15	877871	161066	139131	3844	1165	895	270	271703	4472	21365	580,331	247631	47509	2400
Говьсүмбэр	16	16323	1641	1262					1901	339	136	13,947	1708	668	
Дархан-Уул	17	28743	2667	2052		5	5		4057	46		24,640	4048	55	
Дорноговь	18	110672	19668	18993		63	58	5	37551	550	3564	69,007	34065	7600	
Дундговь	19	111391	13712	20709	32	323	118	205	45207	127	1732	64,325	40160	6906	
Өмнөговь	20	148814	26596	20459		279	239	40	35642	289	3769	109,114	36922	2778	
Сэлэнгэ	21	208365	43054	33481	3812	225	205	20	60297	2017	8994	137057	53366	15542	2400
Төв	22	253563	53728	42175		270	270		87048	1104	3170	162,241	77362	13960	
Зүүн бүс мөр23=мөр(24+26)	23	549334	92402	77099	1111	2240	1851	389	132569	2015	8104	406,646	119633	23055	0
Дорнод	24	112759	27685	21297	23	1382	1363	19	38570	1447	1773	70,969	31854	9936	
Сүхбаатар	25	172917	24577	18905		114	37	77	32268	120	2457	138,057	28336	6524	
Хэнтий	26	263658	40140	36897	1088	744	451	293	61716	448	3874	197,620	59443	6595	
Улаанбаатар	27	424831	32270	27093	3620	2132	285	1847	256906	1628	15446	151,251	268028	5552	

БАЛАНСЫН ШАЛГАЛТ: багана1=багана(8+11)+багана(12+14); багана1>багана2; багана1>багана3; багана1>багана4; багана1>багана5; багана5=багана(6+7)

Тамга
тэмдэг

Танилцсан: Стратеги, хөгжлийн бодлого
төлөвлөлтийн газрын дарга А.Даваажаргал

Нэгтгэн боловсруулсан: Мэргэжилтэн 3.Э.Хүжрэл

2024 оны 04 сарын 08 өдөр

9020090413 CTC2233 6594204

СОЁЛЫН ТӨВ (ОРДОН)-ИЙН 2023 ОНЫ ҮЙЛ АЖИЛЛАГААНЫ МЭДЭЭ, урын сангаар

Соёл, урлагийн асуудал зрхэлсэн Төрийн захиргааны төв байгууллага нь тайланг нэгтгэн, хянаж, жил бүрийн 3 дугаар сарын 15-ны дотор ҮСХ-нд маягтаар болон цахим хэлбэрээр ирүүлнэ.

/тоо/

Аймаг, нийслэл	МД	Урын сангийн нийт тоо	Найруулгын төрлөөр			Урлагийн төрлөөр		
			Шинээр туурвисан	Шинэчлэн найруулсан	Сэргээн тавьсан	Концерт	Циркийн тоглолт	Жүжиг
			1	2	3	4	5	6
Улсын дүн мөр1=мөр(2+8+15+23+27)	1	4613	441	266	203	4456	35	122
Баруун бүс мөр2=мөр(3+7)	2	1816	154	78	59	1760	7	49
Баян-Өлгий	3	392	62	33	6	383		9
Говь-Алтай	4	234	22	1		222		12
Завхан	5	709	53	30	31	691	7	11
Увс	6	21	4	3	1	19		2
Ховд	7	460	13	11	21	445		15
Хангайн бүс мөр8=мөр(9+14)	8	1538	153	144	57	1500	4	34
Архангай	9	397	35	54	5	382		15
Баянхонгор	10	504	36	32	19	494	3	7
Булган	11	130	32	14	7	130		
Орхон	12	41	15	1		41		
Өвөрхангай	13	357	20	16	10	349		8
Хөвсгөл	14	109	15	27	16	104	1	4
Төвийн бүс мөр15=мөр(16+22)	15	732	91	39	49	695	21	16
Говьсүмбэр	16	104	9			99		5
Дархан-Уул	17	70	12		8	50	20	
Дорноговь	18	60	9	11		54		6
Дундговь	19	85	6			83		2
Өмнөговь	20	98	17	11	21	98		
Сэлэнгэ	21	193	32	7	12	190		3
Төв	22	122	6	10	8	121	1	
Зүүн бүс мөр23=мөр(24+26)	23	301	31	5	1	275	3	23
Дорнод	24	144	3	1		130	3	11
Сүхбаатар	25	14	2	1	1	13		1
Хэнтий	26	143	26	3	9	132		11
Улаанбаатар	27	226	12	28	226			

БАЛАНСЫН ШАЛГАЛТ: багана1>багана2; багана1>багана3; багана1>багана4; багана1=багана(5-7);

Танилцсан: Стратеги, хөгжлийн бодлого төлөвлөлтийн газрын дарга Даваажаргал

Нэгтгэн боловсруулсан: Мэргэжилтэн 3.Энхэрэл

2024 оны 04 сарын 08 өдөр



СОЁЛЫН ТӨВ (ОРДОН)-ИЙН 2023 ОНЫ АЖИЛЛАГЧДЫН МЭДЭЭ, албан тушаал, насны бүлгээр

Соёл, урлагийн асуудал эрхэлсэн Төрийн захиргааны төв байгууллага нь тайланг нэгтгэн, хянаж, жил бүрийн 3 дугаар сарын 15-ны дотор УСХ-нд мөхлөгөөр болон цахим хэлбэрээр ирүүлнэ.

Аймаг, нийслэл	МД	Нийт ажиллагчдын тоо										Албан тушаалын ангиллаар										Насны бүлгээр						Хүний тоо	
		Б	1	2	3	4	5	6	7	8	9	10	11	12	13	14	15	16	17	18	19	20	21	22	23	24	25		26
Улсын дүн	мөр1=мөр(2+8+15+23+27)	2428	2453	1484	961	409	46	10	581	377	1180	719	510	314	182	74	145	89	626	369	737	473	743	476	173	70	29	8	
Баруун бүс	мөр2=мөр(3+7)	552	583	317	251	115	11	3	115	68	262	149	141	83	65	17	23	13	127	77	165	86	229	130	35	11	4	0	
Баян-Өлгий		89	92	36	59	14	1	19	6	47	20	23	10	6	6	2	8	5	33	18	34	20	41	23	11	5			
Говь-Алтай		126	127	71	49	16	2	43	24	59	37	21			25	2	5	4	30	17	40	23	50	35	9	3	1		
Завхан		132	135	82	47	7	2	24	10	56	34	33	17		21	14	5	4	28	22	40	20	53	29	5	3			
Увс		116	134	75	62	37	8	3	24	10	56	34	33	17	21	14	5	4	28	22	40	20	53	29	5	3			
Ховд		89	95	53	34	41		13	12	45	25	24	15	13	1	3	15	10	21	13	54	29	2	1					
Хангайн бүс	мөр8=мөр(9+14)	669	663	403	249	89	8	3	137	92	341	196	145	100	40	15	39	22	191	106	209	141	175	120	45	13	4	1	
Архангай		162	158	84	56	21	3	2	36	27	61	28	53	29	8	4	16	7	48	25	38	24	43	25	12	2	1	1	
Баянхонгор		10	122	123	78	49	14	1	20	8	77	48	22	21	4	1	9	6	37	18	45	29	30	24	2	1			
Булган		11	93	89	62	45	5	2	33	27	56	35			6	4	3	2	23	14	28	20	25	22	8	4	2		
Орхон		12	44	44	28	23	13		6	2	26	15	6	5	6	4	11	3	23	18	7	4	3	1					
Өвөрхангай		13	104	102	71	25	1	19	12	52	33	19	18		12	8	6	5	32	19	32	24	28	21	3	2	1		
Хөвсгөл		14	144	147	82	51	35	2	23	16	69	37	45	27	10	2	5	2	40	27	43	26	42	24	17	3			
Төвийн бүс	мөр15=мөр(16+22)	15	617	604	428	260	109	10	1	145	101	340	235	78	57	41	35	41	28	157	103	175	139	173	126	46	27	12	5
Говьсүмбэр		16	12	13	11	5	1	2	2	7	6	2	2	2	1	2	2	2	2	6	5	5	4						
Дархан-Уул		17	22	22	13	6	8	1	4	1	13	8	2	2	3	2	6	4	3	3	9	5	4	4					
Дорноговь		18	117	109	79	44	7	2	18	12	49	37	30	18	12	12	5	4	35	30	27	21	29	18	11	4	2	2	
Дундговь		19	86	96	74	46	21	1	29	25	54	37			13	12	10	9	29	20	20	16	26	21	10	8	1		
Өмнөговь		20	83	80	54	17	22	4	13	6	55	38	12	10			8	4	28	16	47	38	45	35	14	10	1	3	2
Сэлэнгэ		21	144	143	103	71	26	2	39	29	87	59	17	15			8	5	20	13	24	20	26	16	2	1	3	2	
Төв		22	153	141	94	71	24		40	26	75	50	15	10	11	8	7	5	40	22	42	34	38	45	35	14	10	1	5
Зүүн бүс	мөр23=мөр(24+26)	23	339	353	198	134	42	12	2	67	46	178	112	80	36	28	4	30	19	117	63	96	56	92	56	13	4	5	0
Дорнод		24	110	107	59	36	3	5	1	13	10	47	30	47	19		4	2	32	19	30	16	34	20	6	2	1		
Сүхбаатар		25	85	89	49	37	17	4	1	28	20	42	29		19		8	6	24	14	30	17	21	10	4	2	2		
Хэнтий		26	144	157	90	61	22	3	26	16	89	53	33	17			18	11	61	30	36	23	37	26	3	2	2		
Улаанбаатар		27	251	250	138	67	54	5	1	117	70	59	27	66	38	8	3	12	7	34	20	92	51	74	43	34	15	4	2

БАЛАНСЫН ШАЛГАЛТ: Баагана2=Баагана(8+10+12+14)=Баагана(16+18+20+22+24+26); Баагана3=Баагана(9+11+13+15)=Баагана(17+19+21+23+25+27); Баагана2>Баагана4; Баагана2>Баагана5; Баагана2>Баагана6; ; Баагана6>Баагана7;

Танилцсан: Стратеги, хөгжлийн бодлого

төлөвлөлтийн газрын дарга Даваажаргал

Нэгтгэн боловсруулсан: Мэргэжилтэн 3.Энхгэрэл

2024 оны 04 сарын 08 өдөр

Тамга
тэмдэг



9020090413 CTC2233 6594204

СОЁЛЫН ТӨВ (ОРДОН)-ИЙН 2023 ОНЫ АЖИЛЛАГЧДЫН МЭДЭЭ, БОЛОВСРОЛЫН ТҮВШНЭЭР

Соёл, урлагийн асуудал эрхэлсэн Төрийн захиргааны төв байгууллага нь тайланг нэгтгэн, хянаж, жил бүрийн 3 дугаар сарын 15-ны дотор УСХ-нд маягтаар болон цахим хэлбэрээр ирүүлнэ.

/хүний тоо/

Аймаг, нийслэл	МД	Нийт ажиллагчдын тоо										Боловсролын түвшнээр										
		Эмэгтэй	Боловсролгүй	Эмэгтэй	Бага	Эмэгтэй	Суурь	Эмэгтэй	Бүрэн дунд	Эмэгтэй	Техникийн болон мэргэжлийн	Эмэгтэй	Тусгай мэргэжлийн дунд	Эмэгтэй	Дипломын болон бакалаврын дээд	Эмэгтэй	Магистр	Эмэгтэй	Доктор	Эмэгтэй		
Улсын дүн	мөр1=мөр(2+8+15+23+27)	1	2453	1484	4	3	23	14	108	58	636	393	186	70	220	104	1201	788	75	54	0	0
Баруун бүс	мөр2=мөр(3+7)	2	583	317	1	4	2	27	15	147	77	49	15	50	22	290	172	15	13	0	0	
Баян-Өлгий		3	92	36		3	3	1	4	18	7	9	2	11	3	47	22					
Говь-Алтай		4	127	71	1	1	6	4	40	18	6	1	9	4	60	38	5	5				
Завхан		5	135	82		1	4	3	39	25	4	1	10	4	69	42	8	6				
Увс		6	134	75		7	2	30	18	15	6	5	2	75	45	2	2					
Ховд		7	95	53		6	5	20	9	15	5	15	9	39	25							
Хангайн бүс	мөр8=мөр(9+14)	8	663	403	3	2	10	26	13	173	112	38	14	31	16	364	230	18	10	0	0	
Архангай		9	158	84	3	2	2	10	4	51	29	16	6	11	4	59	37	6	2			
Баянхонгор		10	123	78		2	1	7	4	22	16	4	2	7	5	80	50	1				
Булган		11	89	62		3	2	23	18	4	3	4	3	4	2	54	36	1				
Орхон		12	44	26		1	1	9	7	3	3	3	3	4	2	27	15	4	3			
Өвөрхангай		13	102	71		4	4	1	1	26	20	4	2	4	1	58	40	5	3			
Хөвсгөл		14	147	82		2	1	4	1	42	22	7	1	5	4	86	52	1	1			
Төвийн бүс	мөр15=мөр(16+22)	15	604	428	0	7	5	25	18	160	112	39	21	54	32	301	224	18	16	0	0	
Говьсүмбэр		16	13	11		1	1	1	1	1	1	3	3	3	7	5	1	1				
Дархан-Уул		17	22	13		1	1	5	5	10	5	2	2	1	10	7						
Дорноговь		18	109	79		3	1	5	4	26	19	6	6	12	8	53	37	4	4			
Дундговь		19	96	74		2	2	4	2	27	19	4	2	8	6	50	42	1	1			
Өмнөговь		20	80	54		1	1	10	9	19	16	8	2	5	3	34	22	3	1			
Сэлэнгэ		21	143	103						38	25	10	4	13	9	78	61	4	4			
Төв		22	141	94				6	3	39	27	8	4	14	5	69	50	5	5			
Зүүн бүс	мөр23=мөр(24+26)	23	353	198		1		24	10	107	62	38	11	42	22	136	89	5	4	0	0	
Дорнод		24	107	59		1		14	6	32	19	7	1	14	8	38	24	1	1			
Сүхбаатар		25	89	49		6	1	1	21	13	8	1	11	6	41	26	2	2				
Хэнтий		26	157	90		3	3	6	3	64	30	23	9	17	8	57	39	2	1			
Улаанбаатар	мөр27=мөр(28+38)	27	250	138		1	1	6	2	49	3	22	8	43	12	110	73	19	11			

БАЛАНСЫН ШАЛГАЛТ: бааана(3+5+7+9+11+13+15+17+19); бааана(2)=бааана(4+6+8+10+12+14+16+18+20); бааана(7)>бааана(2).

Танилцсан: Стратеги, хөгжлийн бодлого төлөвлөлтийн газрын дарга

Тамга тэмдэг

Нэгтгэн боловсруулсан: Мэргэжилтэн 3. Энхжэрэл

2024 оны 04 сарын 08 өдөр

А.Даваажаргал

9020090413 CTC2233 6594204

НОМЫН САНГИЙН 2023 ОНЫ ҮЙЛ АЖИЛАГААНЫ МЭДЭЭ, ҮЙЛЧИЛГЭЭГЭЭР

Соёл, урлагийн асуудал эрхэлсэн Төрийн захиргааны төв байгууллага нь тайланг нэгтгэн, хянаж, жил бүрийн 3 дугаар сарын 15-ны дотор УСХ-нд мөнгөөр болон цөхм хэлбэрээр ирүүлнэ.

Аймаг, нийслэл	ИМД	Номын сангийн нийт тоо		Үйлчилгээний нийт тоо			Нийт номын сангийн үйлчилгээ			Олгосон номын нийт тоо					Үйлчлэлийн тахимаар					Тусгай бүлийн					Хөгжлийн барьцалттай иргэд																
		1	2	3	4	5	6	7	8	9	10	11	12	13	14	15	16	17	18	19	20	21	22	23	24	25	26	27	28	29	30	31	32	33	34	35					
А																																									
Улсын дүн	мер1=мер(2+в+15+23+27)	362	10578	1794405	1790236	1748328	31122	10786	1719853	1213839	352862	125613	27739	12036	7148	4169																									
Баруун бүс	мер2=мер(3+7)	94	2186	292026	291475	284364	4378	2733	284364	177742	81065	23907	1650	1048	529	550																									
Баян-Өлгий		3	14	360	79042	78940	78015	466	458	78015	47187	23068	6090	1650	412	107	102																								
Говь-Алтай		4	19	360	17989	17985	16536	775	654	16536	9485	5311	1740		49	49	24																								
Завхан		5	24	490	75073	75025	71235	2667	1123	71235	36618	25159	9458		85	18	48																								
Увс		6	20	476	45800	45756	45277	246	233	45277	17515	22601	5161		482	320	44																								
Ховд		7	17	460	74121	73789	73301	224	264	73301	66937	4906	1458		20	35	332																								
Хангайн бүс	мер6=мер(9+14)	8	105	3052	523191	522598	510885	9217	2486	509955	358555	113153	38195	52	2909	1306	593																								
Архангай		9	19	503	116090	116046	114876	693	475	114237	60861	46982	6387	7	193	105	44																								
Баянхонгор		10	20	522	82209	82171	78487	3461	223	78205	50292	20626	7287		547	295	38																								
Булган		11	18	354	33198	32948	30183	2492	273	30176	20621	5308	4247		821	497	250																								
Орхон		12	7	312	136982	136821	136019	434	368	136019	130684	2659	2676		13	173	161																								
Өвөрхангай		13	19	661	57489	57467	56014	1163	290	56014	29035	22538	4396	45	165	42	22																								
Хөвсгөл		14	22	700	97223	97145	95304	974	867	95304	67062	15040	13202		1170	194	78																								
Төвийн бүс	мер15=мер(16+22)	15	104	2633	458479	457266	449444	4860	2862	422252	313524	72264	36153	311	4872	2671	1213																								
Говьсүмбэр		16	3	110	11198	11162	10267	786	109	10267	6472	3334	340	121	93	7	36																								
Дархан-Уул		17	5	272	160180	159886	157946	1044	696	157946	141618	4975	11353		176	52	494																								
Дорноговь		18	15	338	27429	27188	26948	112	128	26948	18515	6157	2276		5	258	241																								
Дундговь		19	15	349	53352	53302	52170	608	524	52170	44529	5561	2080		243	129	50																								
Өмнөговь		20	15	357	78392	78172	77151	792	229	77151	26069	10553	8679	114	646	33	220																								
Сэлэнгэ		21	23	597	70173	70001	67903	1056	1042	67903	37110	25147	5646		1710	1702	172																								
Төв		22	28	610	57755	57755	57059	562	134	57059	39211	16537	5779	76	1939	490																									
Зүүн бүс	мер23=мер(24+26)	23	50	1248	258464	258205	248774	7588	1843	248421	140369	67034	19752	21266	1174	614	259																								
Дорнод		24	14	468	136622	136454	134493	1474	487	134493	77861	28064	7327	21241	80	60	168																								
Сүхбаатар		25	13	313	33010	32986	31816	344	826	31816	20174	7062	4555	25	189	47	24																								
Хэнтий		26	23	467	88832	88765	82465	5770	530	82112	42334	31908	7870		905	487	67																								
Улаанбаатар		27	9	1459	252246	250692	254861	4979	852	254861	223649	19146	7606	4460	2033	2028	1554																								

БАЛАНСЫН ШАЛГАЛТ: баазана3=баазана(4+15); баазана4=баазана(6+7); баазана(8)=баазана(9+12); баазана(13)=баазана(14)

Танилцсан: Цахим боллого, статистик мэдээллийн хэлтсийн даргын албан үүргийг түр орлон гүйцэтгэж, Ч.Энхтуяа

Запуулла хийсэн: Цахим боллого, статистик мэдээллийн хэлтсийн ахлах мэргэжилтэн, С.Цэвэлмаа

2025 оны 04 сарын 01 өдөр

Үндэсний статистикийн хорооны даргын 2020 оны 3 сарын 24-ний өдрийн А/36 тоот тушаалаар батлав.

А-НС-2

НОМЫН САНГИЙН 2023 ОНЫ ҮЙЛ АЖИЛЛАГААНЫ МЭДЭЭ, ҮЙЛЧЛҮҮЛЭГЧЭЭР

Соёл, урлагийн асуудал эрхэлсэн Төрийн захиргааны төв байгууллага нь тайланг нэгтгэн, хянаж, жил бүрийн 3 дугаар сарын 15-ны дотор УСХ-нд маялгаар болон цахим хэлбэрээр ирүүлдэг.

1 хүний тоо

Аймаг, нийслэл	мд	Үйлчлүүлэгчид								Хөгжлийн баршлагатай	Бусад	Байнгын үншигч	Шинэ үншигч	Иргэдэд	Үншлэлийн тэнгис	Газар	Зөврийн номын сангийн үйлчилгээ	Цахимаар	Лавлагаа номын үйлчилгээ /Өргөсөн лавлагаа/	Бусад үйлчилгээ	
		Нийт	Хүүхэд	Төгөрсөн	Тусгай бүлгийн	Хөгжлийн баршлагатай	Бусад	Байнгын үншигч	Шинэ үншигч												Иргэдэд
А	Б	1	2	3	4	5	6	7	8	9	10	11	12	13	14	15	16				
Улсын дүн		2980022	1039524	2395336	427	23741	8637	15204	296472	107967	977885	701000	169872	105345	67760	65921	1593239				
мер1=мер(2+8+15+23+27)		262172	210009	202532	8	2014	508	1506	58029	27341	182607	80587	36313	15969	2774	6401	18108				
Баруун бүс	мер2=мер(3+7)	66144	50496	75015	4	1206	133	1073	21124	12975	37268	28312	10784	6004	2650	1904	7534				
Баян-Өлгий		23726	11063	23726	0	105	53	52	4187	1853	14384	6344	4801	886	0	585	3070				
Говь-Алтай		71451	62710	48379	0	126	64	62	14039	4396	49780	25252	8878	4776	79	3042	4896				
Завхан		39757	26003	44975	0	484	180	304	12088	5170	26114	12438	8701	2071	0	569	2302				
Увс		61094	59737	10437	4	93	78	15	6591	2947	55061	8241	3149	2232	45	301	306				
Ховд		424346	346898	357839	0	10278	2062	8216	124164	26070	254826	215103	55207	33658	254	11974	68427				
Хангайн бүс	мер8=мер(9+14)	70542	52539	23564	0	315	232	83	9540	4883	41012	33184	16008	2834	120	535	10033				
Архангай		68547	59263	53440	0	1216	860	356	8341	1985	31212	22963	15344	9180	0	3685	9126				
Баянхонгор		62485	41539	62483	0	1890	618	1272	6796	2401	22607	21910	3116	5707	0	2535	28520				
Булган		77012	62629	75016	0	58	58	0	59216	7990	64784	60972	3043	2917	89	1659	4520				
Орхон		59694	50924	30356	0	6253	157	6096	20926	3083	36007	33777	5865	3385	45	2457	11935				
Өвөрхангай		86066	80003	112980	0	546	137	409	19345	5728	59204	42297	11831	9635	0	1103	4293				
Хөвсгөл		448590	263123	177588	9	5177	1487	3690	55556	21755	254212	223135	40246	28203	7955	9953	108021				
Төвийн бүс	мер15=мер(16+22)	8661	6125	1888	0	322	7	322	1347	275	4043	3556	1209	167	69	290	2883				
Говьсүмбэр		157472	75421	4779	2	344	193	151	10529	6718	120448	115243	1666	5157	0	1784	28417				
Дархан-Уул		41587	34377	38869	0	79	46	33	1774	1610	19465	16723	1803	2651	0	654	17014				
Дорноговь		35690	30584	16797	7	76	41	35	6316	3880	22527	16077	3859	3258	1034	313	4699				
Дундговь		71338	49032	24367	0	169	158	11	7123	3655	27709	20081	8469	8476	6771	5153	14760				
Өмнөговь		66171	40801	67114	0	1862	561	1301	21948	3579	34320	31369	15107	4385	5	1074	11280				
Сэлэнгэ		67671	26783	23774	0	2318	481	1837	6519	2038	25700	20086	8133	4109	76	685	28968				
Төв		339180	158341	246141	15	1238	1174	64	24726	8059	159946	116647	27573	19879	51445	32345	47992				
Зүүн бүс	мер23=мер(24+26)	143418	59170	91436	12	463	463	0	10056	2398	85932	82188	14959	7336	21445	1486	12260				
Дорнод		110805	36751	110915	0	55	33	22	5866	2117	24499	15990	5077	7295	30000	30486	13448				
Сүхбаатар		84957	62420	43790	3	720	678	42	8804	3544	49515	18469	7537	5248	0	373	22284				
Хэнтий		1505734	61153	1411236	395	5034	3306	1728	33997	24742	126294	65628	10533	7636	5332	5248	1350691				
Улаанбаатар																					

БАЛАНСЫН ШАЛГАЛТ: Бааана1=Бааана(10+12~16); бааана1>бааана2; бааана1>бааана3; бааана1>бааана4; бааана1>бааана5; бааана1>бааана6; бааана1>бааана7; бааана10>бааана11.

Танилцсан: Цахим бодлого, статистик мэдээллийн хэлтсийн даргын албан үүргийг түр орлон гүйцэтгэгч

Тамга
тэмдэг

Загруула хийсэн: Цахим бодлого, статистик мэдээллийн хэлтсийн ахлах мэргэжилтэн

Н. Доржиев

Ч. Энхтүяа

С. Цэвэрлмаа

С.Цэвэрлмаа

2025 оны 04 сарын 01 өдөр

АТА12932 6594204 9624070546

**НОМЫН САНГИЙН 2023 ОНЫ ҮЙЛ АЖИЛЛАГААНЫ МЭДЭЭ,
сан хөмрөгөөр**

Соёл, урлагийн асуудал эрхэлсэн Төрийн захиргааны төв байгууллага нь тайланг нэгтгэн, хянаж, жил бүрийн 3 дугаар сарын 15-ны дотор ҮСХ-нд маяггаар болон цахим хэлбэрээр ирүүлнэ.

/тоо/

Аймаг, нийслэл	МД	Сан хөмрөгийн нийт тоо	Хэвлэмэл ном	Брайл үсгийн ном	Хэвлэмэл бус	Тогтмол хэвлэл	Цахим сан хөмрөгийн нийт тоо	Шинээр нэмэгдсэн цахим ном	Сан хөмрөгийн байжилт	Сан хөмрөгөөс хасагдсан	
											1
Улсын дүн	мөр1=мөр(2+8+15+23+27)	1	6272595	6160186	3625	2960	31236	78213	24889	44252	19107
Баруун бүс	мөр2=мөр(3+7)	2	933386	920253	373	398	9975	2760	0	9079	357
Баян-Өлгий	3	118768	114714			123	3371	560		2355	146
Говь-Алтай	4	160151	158434	26	25	1201	491	0	968	0	
Завхан	5	218966	217799	140	136	905	126		1857	94	
Увс	6	254957	251966			92	2268	631		1656	
Ховд	7	180544	177340	207	22	2230	952		2243	117	
Хангайн бүс	мөр8=мөр(9+14)	8	953068	945731	113	185	3692	3460	2	9132	12350
Архангай	9	279506	278013		35	1290	168		737	368	
Баянхонгор	10	137420	136308	68		883	229		1888	35	
Булган	11	125287	124652		103	352	180		2027	5357	
Орхон	12	43720	42575	4	11	1085	49		809		
Өвөрхангай	13	174986	172569	5	36	82	2299	2	1691	6590	
Хөвсгөл	14	192149	191614	36			535		1980		
Төвийн бүс	мөр15=мөр(16+22)	15	773552	756072	2	921	13273	3286	2170	12746	5970
Говьсүмбэр	16	17339	17156		174	9		80	2398		
Дархан-Уул	17	77919	76177			1732	10		2848		
Дорноговь	18	112619	112604		15				1617	5016	
Дундговь	19	93629	91885		72	1490	182	2030	760		
Өмнөговь	20	164239	162442	2	31	594	1172		1590		
Сэлэнгэ	21	150353	139689		618	8789	1257		1382	14	
Төв	22	157454	156119		11	659	665	60	2151	940	
Зүүн бүс	мөр23=мөр(24+26)	23	383864	380190	592	136	2455	1083	615	4331	0
Дорнод	24	134271	132713	72	5	1287	266	615	1854		
Сүхбаатар	25	93596	92230	500	131	1147	88		1073		
Хэнтий	26	155997	155247	20		21	729		1404		
Улаанбаатар	27	3228725	3157940	2545	1320	1541	67624	22102	8964	430	

БАЛАНСЫН ШАЛГАЛТ: багана1=багана(2+4+5+6); багана2>багана3; багана6>багана7;

Танилцсан: Стратеги, хөгжлийн бодлого
төлөвлөлтийн газрын дарга А.Даваажаргал

Тамга
тэмдэг

Нэгтгэн боловсруулсан: Мэргэжилтэн 3.Энхгэрэл

2024 оны 04 сарын 08 өдөр

9020090413 СТС2233 6594204

НОМЫН САНГИЙН 2023 ОНЫ АЖИЛЛАГЧДЫН МЭДЭЭ, албан тушаал, насны бүлгээр

Соёл, урлагийн асуудал эрхэлсэн Төрийн захиргааны төв байгууллага нь тайланг нэгтгэн, хянаж, жил бүрийн 3 дугаар сарын 15-ны дотор УСХ-нд мөнгөөр болон цахим хэлбэрээр ирүүлнэ.

Аймаг, нийслэл	МД	Баталсан орон тоо										Албан тушаалын ангиллаар										Насны бүлгээр										Хүнний тоо
		Эмэгтэй	Мэргэжлийн шагналын	Хөгжлийн төлөвлөлт	Хөгжлийн төлөвлөлт	Хөгжлийн төлөвлөлт	Хөгжлийн төлөвлөлт	Хөгжлийн төлөвлөлт	Хөгжлийн төлөвлөлт	Хөгжлийн төлөвлөлт	Хөгжлийн төлөвлөлт	Хөгжлийн төлөвлөлт	Хөгжлийн төлөвлөлт	Хөгжлийн төлөвлөлт	Хөгжлийн төлөвлөлт	Хөгжлийн төлөвлөлт	Хөгжлийн төлөвлөлт	Хөгжлийн төлөвлөлт	Хөгжлийн төлөвлөлт	Хөгжлийн төлөвлөлт	Хөгжлийн төлөвлөлт	Хөгжлийн төлөвлөлт	Хөгжлийн төлөвлөлт	Хөгжлийн төлөвлөлт								
Улсын дүн	мөр1=мөр(2+8+15+23+27)	544	406	309	170	17	17	176	113	301	259	51	30	4	4	8	16	17	18	19	20	21	22	23	24	25	26	27				
Баруун бүс	мөр2=мөр(3+7)	80	59	43	10	1	1	25	14	48	41	7	4	0	0	1	1	1	21	12	29	22	24	21	5	3	0	0				
Баян-Өлгий		18	14	13	1			7	4	10	9	1	1			1	1	1	6	4	4	3	7	6	1	1						
Говь-Алтай		18	11	10				7	3	10	8	1							3	1	10	6	3	2	1	1						
Завхан		11	8	7				2	1	8	6	1	1						3	1	4	4	3	3	1	1						
Увс		15	11	8				7	4	8	7								4	2	5	4	6	5	2	1						
Хөвд		18	15	5	8	1	1	2	12	11	4	2							5	4	2	5	5	5	2	1						
Хангайн бүс	мөр6=мөр(9+14)	79	62	39	22	2	1	19	12	48	40	17	10	0	0	1	0	24	17	30	24	23	17	6	4	0	0					
Архангай		11	9	8	3	1	0	2	2	7	6	3	1					3	3	4	3	5	3	3	3	2						
Архангай		11	8	8	7			3	3	7	7	6	5					5	2	3	3	2	2	2	1	1						
Баянхонгор		8	10	4	2			3	3	7	7	3	6					7	6	6	6	6	1	1	1	1						
Булган		21	15	9	7			4	2	12	11	6	2					7	6	6	6	5	8	4	1	1						
Орхон		13	13	9	10	3	1	1	5	3	8	6	2					4	2	3	2	3	2	3	3	2						
Өвөрхангай		15	16	11				5	2	9	7	2	2					3	2	8	5	4	4	4	4	2						
Хөвсгөл		122	90	59	35	3	2	38	24	63	57	18	7	3	2	4	3	20	15	41	35	41	28	14	8	2	1					
Төвийн бүс	мөр15=мөр(6-22)	10	11	7	5	4		4	1	5	4	2	2					1	1	1	1	1	3	3	5	3	1					
Говьсүмбэр		32	26	19	10			11	7	19	18	2	1	0	0	1	1	5	3	15	14	8	6	3	2							
Дархан-Уул		13	14	10	7	4		1	1	8	7	4	2	1		2		1	1	5	4	6	4	1	1							
Дорноговь		17	15	11	9	2	1	8	4	7	7	4	2	1		2		4	2	4	3	7	6	4	1							
Дундговь		11	10	4	1			2	2	7	7	3	1					4	4	6	5	1	1	1	1							
Өмнөговь		27	26	18	10	14	2	9	7	13	10	4	1			1	1	4	3	6	5	10	6	4	2	1						
Сэлэнгэ		12	8	5				3	2	4	4	5	2					2	2	4	4	4	6	2	2							
Төв		39	31	26	16	5	10	12	7	22	20	2	2	2	2	0	0	6	4	16	15	14	10	2	2	0	0					
Зүүн бүс	мөр23=мөр(24+26)	19	14	13	8	1	2	9	5	9	8	1	1			1	1	2	2	2	2	2	2	2	2							
Дорнод		12	10	8	5	1	1	2	1	1	1	1	1			1	1	3	1	5	5	4	4	4	4							
Сүхбаатар		6	7	5	3	3	7	1	1	5	5	1	1			1	1	1	1	1	2	2	2	2	2							
Хэнтий		209	164	142	87	6	3	82	56	120	104	7	7	0	0	2	2	46	33	57	47	78	64	26	18	0	0					
Улаанбаатар		224	164	142	87	6	3	82	56	120	104	7	7	0	0	2	2	46	33	57	47	78	64	26	18	0	0					

БАЛАНСЫН ШАЛГАЛТ: багана2=багана(8+10+12+14)=багана(16+18+20+22+24+26); багана3=багана(9+11+13+15)=багана(17+19+21+23+25+27); багана4=багана2>багана3; багана5=багана2>багана4; багана6=багана5; багана7=багана6>багана5;

Танилцсан: Стратеги, хөгжлийн бодлого
төлөвлөлийн газрын дарга А. Даваажаргал

Нэгтгэн боловсруулсан: Мэргэжилтэн З.Эхгэрэл

2024 оны 04 сарын 08 өдөр

Тамга
тэмдэг

9020030413 CTC2233 6594204

НОМЫН САНГИЙН 2023 ОНЫ АЖИЛЛАГЧДЫН МЭДЭЭ, БОЛОВСРОЛЫН ТҮШНЭЭР

Соёл, урлагийн асуудал эрхэлсэн Төрийн захиргааны төв байгууллага нь тайланг нэгтгэн, хянаж, жил бүрийн 3 дугаар сарын 15-ны дотор УСХ-нд маягтаар болон цахим хэлбэрээр ирүүлнэ.

Хүний тоо/

Аймаг, нийслэл	МД	Боловсролын түвшнээр																			
		Эмэгтэй	Боловсролын	Бага	Эмэгтэй	Суурь	Эмэгтэй	Бүрэн дунд	Эмэгтэй	Техникийн болон мэргэжлийн	Эмэгтэй	Тусгай мэргэжлийн дунд	Эмэгтэй	Дипломын болон бакалаврын дээд	Эмэгтэй	Магистр	Эмэгтэй	Доктор	Эмэгтэй		
А	Б	1	2	3	4	5	6	7	8	9	10	11	12	13	14	15	16	17	18	19	20
Улсын дүн	мөр1=мөр(2+8+15+23+27)	533	406	0	0	0	0	10	5	88	66	44	12	10	6	315	267	61	46	5	4
Баруун бүс	мөр2=мөр(3+7)	80	59	0	0	0	0	5	1	12	6	4	2	1	1	48	40	10	9	0	0
Баян-Өлгий		18	14					3		1	1	1	1	1	1	12	11				
Говь-Алтай		4	18							5	2					12	8	1			
Завхан		11	8							2	1					4	3	5	4		
Увс		15	11					2		1		3	1			8	7	2	2		
Ховд		18	15							4	2					12	11	2	2		
Хангайн бүс	мөр8=мөр(9+14)	84	62					9	7	10	7	10	4	1	1	58	46	6	4		
Архангай		12	9							2	1	1	1	1	1	8	7	1	1		
Баянхонгор		11	8							1	1	1	1	1	1	9	7				
Булган		11	10							2	1	1	1	1	1	7	7				
Орхон		22	15							1	1	5	2			14	10	2	2		
Өвөрхангай		13	9							3	2					10	7				
Хөвсгөл		14	16							2	1	1	1	1	1	10	8	3	1		
Төвийн бүс	мөр15=мөр(16+22)	122	90	0	0	0	0	1	1	19	10	17	4	3	1	73	66	8	7	1	1
Говьсүмбэр		11	7							1						8	7				
Дархан-Уул		17	32							2	2	5	2			21	19	4	3		
Дорноговь		14	10						1	2	0	1				10	9				
Дундговь		15	11							1	1	4				9	9				
Өмнөговь		20	12							1	1	3	1			7	7	1	1		
Сэлэнгэ		21	26							11	5					12	10	2	2		
Төв		12	8							1	1	1	1	1	1	6	5	1	1		
Зүүн бүс	мөр23=мөр(24+26)	38	31	0	0	0	0	2	2	4	2	2	0	1	1	27	24	1	1	1	1
Дорнод		24	19							3	1	2	0	1	1	10	9	1	1	1	1
Сүхбаатар		12	10							1	1	1	1	1	1	11	9				
Хэнтий		7	7							1	1	1	1	1	1	6	6				
Улаанбаатар		27	209					2	1	41	11	2	4	2	4	109	91	36	25	3	2

БАЛАНСЫН ШАЛГАЛТ: бааана1=бааана(3+5+7+9+11+13+15+17+19); бааана2=бааана(4+6+8+10+12+14+16+18+20); бааана3=бааана(21+23+25+27)

Танилцсан: Стратеги, хөгжлийн бодлого
төлөвлөгийн газрын дарга Даваажаргал

Нэгтгэн боловсруулсан: Мэргэжилтэн 3.Энхгэрэл

2024 оны 04 сарын 08 өдөр

Тамга
тэмдэг

96.0090413 C1C2233 6594204

УРЛАГИЙН БАЙГУУЛЛАГЫН 2023 ОНЫ ҮЙЛ АЖИЛЛАГААНЫ МЭДЭЭ, үзвэр, үйлчилгээгээр

Соёл, урлагийн асуудал эрхэлсэн Төрийн захиргааны төв байгууллага нь тайланг нэгтгэн, хянаж, жил бүрийн 3 дугаар сарын 15-ны дотор УСХ-нд маягтаар болон цахим хэлбэрээр ирүүлнэ.

Аймаг, нийслэл	МД	Урлагийн байгууллагын нийт тоо	Урлагийн байгууллагын нийт суудлын тоо	Улаар үйлчилгээний нийт тоо	Урлагийн төрлөөр				Үйлчилгээний зориулалтаар				Үйлчилгээний хэлбэрээр		
					Урлагийн тоглолтын үйлчилгээ				Хүүхдэд зориулсан	Жуулчдад	Дохионы хэлний орчуулагчтай	Төлбөргүй	Үзвэрийн танхимын үйлчилгээ	Аялан тоглолт /Нүүдлийн үйлчилгээ/	
					Концерт	Цэргийн тоглолт	Жижиг	Бусад						Дотоод	Гадаад
А	Б	1	2	3	4	5	6	7	8	9	10	11	12	13	14
Улсын дүн мөр1=мөр(2+8+15+23+27)	1	35	13486	4045	1860	6	742	1437	715	95	3	853	3184	803	58
Баруун бүс мөр2=мөр(3+7)	2	5	1905	525	221	0	26	278	55	9	0	33	486	39	0
Баян-Өлгий	3	1	420	153	49		8	96	5	2			151	2	
Говь-Алтай	4	1	500	80	13		3	64	2			2	79	1	
Завхан	5	1	369	66	33		10	23	1	6		1	57	9	
Увс	6	1	266	71	26		5	38	25	1		17	50	21	
Ховд	7	1	350	155	98			57	22			13	149	6	
Хангайн бүс мөр8=мөр(9+14)	8	7	2440	880	167	0	188	325	126	5	2	90	567	90	23
Архангай	9	1	220	55	39		2	14	17	3	2	11	25	30	
Баянхонгор	10	2	825	217	49		5	163	31				217		
Булган	11	1	230	36	36				11	2		10	12	24	
Орхон	12	1	276	239			149	90	52			54	217	22	
Өвөрхангай	13	1	600	111	34		19	58	11			11	84	4	23
Хөвсгөл	14	1	289	22	9		13		4			4	12	10	
Төвийн бүс мөр15=мөр(16+22)	15	9	4300	1186	296	6	174	710	238		0	41	1062	114	10
Говьсүмбэр	16	1	246	113	29	1		83					107	6	
Дархан-Уул	17	1	588	369	78	1	74	216	126			5	360	9	
Дорноговь	18	1	583	118	38		24	56	14	1		14	96	22	
Дундговь	19	2	634	148	25		20	103	27			12	132	13	3
Өмнөговь	20	1	702	143	43		39	61	32			1	117	24	2
Сэлэнгэ	21	2	897	176	21	2	1	152	18			7	162	14	
Төв	22	1	650	119	62	2	16	39	21			2	88	26	5
Зүүн бүс мөр23=мөр(24+26)	23	3	1883	252	123	0	27	102	32	2	0	24	230	22	0
Дорнод	24	1	783	83	60		23		2	2		2	68	16	
Сүхбаатар	25	1	560	94	34		4	56	30			22	87	7	
Хэнтий	26	1	340	75	29			46					75		
Улаанбаатар	27	11	3158	1402	1053		327	22	264	79		665	838	538	25

БАЛАНСЫН ШАЛГАЛТ: бааана3=бааана(4+7)=бааана(12+14); бааана3>бааана8; бааана3>бааана9; бааана3>бааана10; бааана3>бааана11

Танилцсан: Цахим бодлого, статистик мэдээллийн хэлтсийн даргын албан үүргийг түр орлон гүйцэтгэгч Ч.Энхтуяа

Залруулга хийсэн: Цахим бодлого, статистик мэдээллийн хэлтсийн ахлах мэргэжилтэн С.Цэвэлмаа

Тамга
тэмдэг

2025 оны 04 сарын 01 өдөр

ATA12932 6594204 6024070346

УРЛАГИЙН БАЙГУУЛАЛТЫН 2023 ОНЫ ҮЙЛ АЖИЛЛАГААНЫ МЭДЭЭ, ҮЙЛЧҮҮЛЭГЧЭЭР

Соёл, урлагийн асуудал эрхэлсэн Төрийн захирлын төл байгууллага
Урлагийн байгууллагын дарга Дорнод аймаг 13-ны дотро
УСХ-нд мөхлөгч болон цахим хэлбэрээр ирнэ

Аймаг, нийслэл	МД	Нийт үйлчлүүлэгчид							Урлагийн төрлөөр							Үйлчилгээний хэлбэрээр			
		1	2	3	4	5	6	7	8	9	10	11	12	13	14	Аялал тоглолт /Нүүдлийн үйлчилгээ/	Урлагийн танхимын үйлчилгээ	Соёл олон нийтийн арга хэмжээ	Урлагийн үйлчилгээ
Улсын дүн	1	1593274	488544	551094	69309	7474	3643	3452	938939	1853	162567	489915	607388	455669	38302				
Буюун бус мөрг-мөрг3-7	2	185866	85088	49791	466	1289	1249	40	70822	0	21342	93702	49375	42353	436				
Баян-Өлгий	3	27980	9259	194		150	150	0	15116		2689	10075	17295	510					
Говь-Алтай	4	24702	9420	13095		6277			9918		10232	5376	10619	250					
Завхан	5	26427	8581	9168		369	369		8400		10775	3192	28994	436					
Увс	6	43397	20168	27334	436	130	130		19650		43630	16050	1780						
Ховд	7	63460	37650	5481	30	640	600	40	69442	0	26450	138400	48667	43859	5366				
Хангайн бус мөрг-мөрг14	8	234292	68121	45533	5481	2604	1251	560	1690		4140	27600	2200	3630					
Архангай	9	33430	13755	165		1223	1223		9092		5299	23359	14391						
Баянхонгор	10	37750	10523	793					19798		7451	5911	13887						
Булган	11	27249	2784	5427		417	28	389	8654		14451	46773	10508	12797					
Орхон	12	70078	35129	35152		100	12443		1400	29942	5277	3200	5366						
Өвөрхангай	13	43685	4541	2160	5366	100	12443		1160	3375	8350	10345							
Хөвсгөл	14	22100	2390	2629	115	71	17565		264186	1853	51478	193681	113480	195837	8200				
Төвийн бус мөрг15-мөрг16-2	15	51188	198419	267202	26393	609	609	0	3746	16									
Говьсүмбэр	16	37168	17780	24026	638				28039	845	19638	67680	38420	10100					
Дархан-Уул	17	116200	67232	30562					1715	8335	7701	10104							
Дорноговь	18	26140	3469	12116					2986	17584	20824	147256	4700						
Дундговь	19	190364	45896	143918	5975	559			9785	12361	23702	19111	2035	1000					
Өмнөговь	20	45948	45848	8198	17780				8186	600	750	41201	4050	5488					
Сэлэнгэ	21	50737	19286	27091		50			28546	392	14030	1773	20742	20228	2000				
Төв	22	44741	3108	21289	2000				141484	0	8383	36298	139656	10211	0				
Зүүн бус мөрг23-мөрг24-2	23	186165	49248	30457	13908	247	389	152	121934		7591	7678	120754	8761					
Дорнод	24	137193	16421	16581		221	221		9350		802	9783	8702	1450					
Сүхбаатар	25	19935	7301	8947		26	26		10200		54914	27834	258210	164409	25300				
Хэнтий	26	29037	25528	4929	13908	152	152		393008		54914	27834	258210	164409	25300				
Улаанбаатар	27	475753	66668	186111	23061	2725	135	2700											

БАЛАНСЫН ШАЛГАЛТ: баазнаг1=баазнаг(8-11)+баазнаг(12-14); баазнаг1>баазнаг2, баазнаг1>баазнаг3, баазнаг1>баазнаг4, баазнаг1>баазнаг5, баазнаг5>баазнаг(6-7)

Танилцсан: Цэхим борлого, статистик мэдээллийн

хэлтсийн даргын албан үргийг түр орлон гүйцэтгэн

Тамга
гэмдэг

Залруулга хийсэн: Цэхим борлого, статистик
мэдээллийн хэлтсийн эвлэх мэргэжилтэн

2025 оны 04 сарын 01 өдөр

ATA12932 6554704 964101545

УРЛАГИЙН БАЙГУУЛЛАГЫН 2023 ОНЫ ҮЙЛ АЖИЛЛАГААНЫ МЭДЭЭ, урын сангаар

Соёл, урлагийн асуудал эрхэлсэн Төрийн захиргааны төв байгууллага нь тайланг нэгтгэн, хянаж, жил бүрийн 3 дугаар сарын 15-ны дотор ҮСХ-нд маягтаар болон цахим хэлбэрээр ирүүлнэ.

Аймаг, нийслэл	МД	Урын сангийн нийт тоо	Найруулгын төрлөөр			Урлагийн төрлөөр		
			Шинээр туурвисан	Шинэчлэн найруулсан	Сэргээн тавьсан	Концерт	Циркийн	Жүжиг
			1	2	3	4	5	6
Улсын дүн мөр1=мөр(2+8+15+23+27)	1	10855	523	287	365	9233	14	1608
Баруун бүс мөр2=мөр(3+7)	2	1319	96	72	132	782	8	529
Баян-Өлгий	3	649	77	35	125	381		268
Говь-Алтай	4	138	10			108	8	22
Завхан	5	124	3	34	4	62		62
Увс	6	88	4	2	2	41		47
Ховд	7	320	2	1	1	190		130
Хангайн бүс мөр8=мөр(9+14)	8	343	22	12	29	133	0	210
Архангай	9	65	1	1	1	38		27
Баянхонгор	10	12	6			3		9
Булган	11	53	11	5	8	48		5
Орхон	12	82	1	2				82
Өвөрхангай	13	123	2	3	2	44		79
Хөвсгөл	14	8	1	1	18			8
Төвийн бүс мөр15=мөр(16+22)	15	895	108	74	29	551	5	339
Говьсүмбэр	16	66	8	8		55	4	7
Дархан-Уул	17	297	3		1	169	1	127
Дорноговь	18	36	4	1		23		13
Дундговь	19	210	9	13		148		62
Өмнөговь	20	144	72	49	23	62		82
Сэлэнгэ	21	103	9	3	1	79		24
Төв	22	39	3		4	15		24
Зүүн бүс мөр23=мөр(24+26)	23	376	9	12	0	291	1	84
Дорнод	24	2	1	3			1	1
Сүхбаатар	25	104	2	1		27		77
Хэнтий	26	270	6	8		264		6
Улаанбаатар	27	922	288	117	115	476		446

БАЛАНСЫН ШАЛГАЛТ: багана1>багана2; багана1>багана3; багана1>багана4; багана1>багана(5-7);

Танилцсан: Стратеги, хөгжлийн бодлого төлөвлөлтийн газрын дарга Даваажаргал

Нэгтгэн боловсруулсан: Мэргэжилтэн 3.Энхэрэл

Тамга
тэмдэг

2024 оны 04 сарын 08 өдөр



УРЛАГИЙН БАЙГУУЛЛАГЫН 2023 ОНЫ АЖИЛАГЧДЫН МЭДЭЭ, албан тушаал, насны бүлгээр

Соёл, урлагийн асуудал эрхэлсэн Төрийн захиргааны төв байгууллага нь тайланг нэгтгэн, хянаж, жил бүрийн 3 дугаар сарын 15-ны дотор УСХ-нд мөлтгөөр болон цахим хэлбэрээр ирүүлнэ.

Аймаг, нийслэл	МД	Баталсан орон тоо			Албан тушаалын ангиллаар										Насны бүлгээр						Хүний тоо										
		Нийт ажиллагчдын тоо	Мэргэжлийн	Төр, засгийн шалгалтан	Хөгжлийн бэрхшээлтэй	Эмэгтэйн	Захиргаа, аж ахуйн	Эмэгтэйн	Уран бүтээлийн үйлдвэр	Эмэгтэйн	Уран бүтээлийн	Мэргэжлийн ажиллагчид	Эмэгтэйн	Түр хугацаагаар ажиллагчид (гэрээт)	Эмэгтэйн	25 хүртэлх	Эмэгтэйн	25-34	Эмэгтэйн	35-44		Эмэгтэйн	45-54	Эмэгтэйн	55-59	Эмэгтэйн	60+	Эмэгтэйн			
А	Б	1	2	3	4	5	6	7	8	9	10	11	12	13	14	15	16	17	18	19	20	21	22	23	24	25	26	27	28	29	
Улсын дүн	мөр1=мөр(2+8+15+23+27)	2767	2645	1251	1926	790	52	13	501	306	216	69	1588	744	313	119	27	13	352	172	807	819	397	474	240	144	60	49	17		
Баруун бүс	мөр2=мөр(3+7)	336	345	164	278	141	4	0	51	33	34	12	205	97	53	21	2	1	31	17	105	46	118	66	61	28	6	4	1		
Баян-Өлгий		3	71	29	52	40			8	4	6	1	37	17	20	7			2	2	22	10	14	6	23	10	1				
Говь-Алтай		4	69	37	58	2	1		6	4	8	4	41	21	14	8			14	10	15	7	26	16	5	2	7	2	2		
Завхан		5	60	57	26	56	6	1	12	7	5	2	35	16	5	1			9	3	21	10	18	8	7	3	1	1	1		
Увс		6	76	40	62	55	2		13	9	8	3	46	24	7	3	2	1	2	1	22	9	30	20	16	9	5	1	1		
Ховд		7	60	72	32	50	38		12	9	7	2	46	19	7	2			4	1	25	10	30	16	10	4	3	1			
Хангайн бүс	мөр8=мөр(9+14)	8	348	163	165	76	12	5	88	52	29	8	178	87	44	13	5	3	37	22	113	57	97	46	73	30	19	7	5	1	
Архангай		9	43	52	28	26	19	2	15	10	3	2	28	14	6	2			3	3	20	11	14	8	4	6	2	1			
Баянхонгор		10	87	87	41	30	8	4	1	19	9	11	3	43	25	14	4	0	11	5	34	17	18	9	18	9	5	1	1	0	
Булган		11	56	65	30	30	17	3	12	9	6	3	31	17	6	1			8	6	20	10	18	12	8	2					
Орхон		12	38	38	17	21	2	2	1	15	8	2	14	7	7	2			4	3	7	3	12	3	14	8					
Өвөрхангай		13	65	55	23	28	10	1	15	9	3	28	10	4	1	5	3		6	2	17	8	12	5	14	5	6	3			
Хөвсгөл		14	59	57	24	30	20		12	7	4		34	14	7	3			5	3	15	8	23	9	11	2	2	1	1		
Төвийн бүс	мөр15=мөр(16+22)	15	527	478	252	311	146	7	2	135	79	40	13	249	140	53	19	1	43	26	128	64	176	101	89	46	27	9	15	6	
Говьсүмбэр		16	50	51	25	34	2	1	12	7	4	1	31	16	4	1			4	3	27	11	18	10	2	1					
Дархан-Уул		17	98	92	46	69	39	2	29	17	6	1	42	23	15	5			2	2	15	3	41	24	13	7	2	3	2		
Дорноговь		18	66	53	32	35	21		16	9	6	1	27	20	4	2			2	2	18	13	24	14	5	2	1	3	1		
Дундговь		19	72	65	32	49	11	1	18	9	5	4	35	17	7	2			11	6	20	10	19	11	9	3	5	1	1		
Өмнөговь		20	115	68	44	38	32	1	18	14	7	2	34	25	9	3			11	7	23	13	24	17	7	6	1	1	2		
Сэлэнгэ		21	99	86	45	24	14	2	26	16	6	2	44	21	9	5	1		13	6	9	5	26	13	26	15	8	4	4	2	
Төв		22	27	63	28	62	27		16	7	6	2	36	18	5	1			16	9	24	12	16	6	5	1	2				
Зүүн бүс	мөр23=мөр(24+26)	23	206	199	103	141	55	2	2	37	20	11	2	125	67	22	11	4	3	23	13	76	35	57	35	30	16	8	3	5	1
Дорнод		24	79	83	46	49		1	16	8	4	1	51	29	12	8			3	1	46	24	19	14	8	5	4	1	3	1	
Сүхбаатар		25	69	60	27	65	26		10	5	5	6	24	16	6	2	4		3	11	6	14	3	15	9	18	8	2	1		
Хэнтий		26	58	56	30	27	29	1	1	11	7	3	38	22	4	1			9	6	16	8	23	12	4	3	2	1	2		
Улаанбаатар		27	1350	1279	569	1031	372	27	4	190	122	102	34	831	353	141	55	15	5	218	94	385	163	371	149	221	120	64	35	20	8

БАЛАНСЫН ШАЛГАЛТ: багана2=багана(8+10+12+14+16)=багана(18+20+22+24+26+28), багана3=багана(9+11+13+15+17)=багана(19+21+23+25+27+29), багана4=багана(2+3+5+7+9), багана5=багана(4+6+8+10+12+14+16), багана6=багана(1+3+5+7+9)

Танилцсан: Стратеги, хөгжлийн бодлого
төлөвлөлтийн газрын дарга А. Даваажаргал
Нэгтгэн боловсруулсан: Мэргэжилтэн З. Энхгэзэл

Тамга
тэмдэг

2024 оны 04 сарын 08 өдөр

9020090413 CTC2233 6594204

УРЛАГИЙН БАЙГУУЛЛАГЫН 2023 ОНЫ АЖИЛЛАГЧДЫН МЭДЭЭ, БОЛОВСРОЛЫН ТҮВШНЭЭР

Соёл, урлагийн асуудал эрхэлсэн Төрийн захиргааны төв байгууллага нь тайланг нэгтгэн, хянаж, жил бүрийн 3 дугаар сарын 15-ны дотор ҮСХ-нд маалгаар болон цахим хэлбэрээр ирүүлнэ.

/хүний тоо/

Аймаг, нийслэл	МД	Нийт ажиллагчдын тоо										Боловсролын түвшнээр									
		Эмэгтэй	3	4	5	6	7	8	9	10	11	12	13	14	15	16	17	18	19	20	
Улсын дүн	мөр1=мөр(2+8+15+23+27)	2645	1251	12	6	4	0	26	17	347	152	139	57	293	129	1592	770	223	113	9	7
Баруун бүс	мөр2=мөр(3+7)	345	164	0	0	0	0	2	2	70	27	23	10	46	21	199	101	5	3	0	0
Баян-Өлгий		71	29							7	4	16	7	11	3	37	15				
Говь-Алтай		69	37							13	7			11	5	45	25				
Завхан		57	26			1	1	1	1	6	3	5	1	6	2	36	17	3	2		
Увс		76	40							11	5	1	1	18	11	45	22	1	1		
Ховд		72	32			1	1	1	1	33	8	1	1		36	22	1				
Хангайн бүс	мөр8=мөр(9+14)	344	163	0	0	3	0	5	2	73	33	23	11	42	14	192	100	6	3	0	0
Архангай		52	28			1				17	8			3	1	30	18	1	1		
Баянхонгор		87	41			2		4	2	19	8	14	8	7	1	39	21	2	1		
Булган		55	30							19	7	1		3	3	32	20				
Орхон		38	17							4	3	6	3	2	1	26	10				
Өвөрхангай		55	23							10	4	1		5	2	39	17				
Хөвсгөл		57	24					1	0	4	3	1		22	6	26	14	3	1		
Төвийн бүс	мөр15=мөр(16+22)	478	252	0	0	1	0	12	10	79	38	55	22	47	23	252	141	32	18	0	0
Говьсүмбэр		51	25							12	3	7	2	16	12	14	7	2	1		
Дархан-Уул		92	46			1				5	4	24	11	2	50	24	10	7			
Дорноговь		53	32					1	1	7	2	4	3	7	3	32	23	2			
Дундговь		65	32			3	1	6	2	6	2	6	2	11	5	37	21	2	1		
Өмнөговь		68	44			6	6	17	11	3	3	1			40	25	2	1			
Сэлэнгэ		86	45			2	2	20	11	7	2	7	2	10	2	43	25	4	3	0	0
Төв		63	28					12	5	4	1	1	1	1	1	36	16	10	5		
Зүүн бүс	мөр23=мөр(24+26)	199	103	9	5			2	1	47	16	3	2	41	23	90	52	7	4	0	0
Дорнод		83	46	9	5			4	1	1	2	1	1	36	19	30	19	2	1		
Сүхбаатар		60	27					27	9	6	2	1	1	4	4	25	12	4	2		
Хэнтий		56	30			2		1	19	2	6	1	1	1	1	35	21	1	1		
Улаанбаатар		1279	569	3	1			5	2	78	38	35	12	17	48	859	376	173	85	9	7

БАЛАНСЫН ШАЛГАЛТ: баагана1>баагана2; баагана1=баагана(3+5+7+9+11+13+15+17+19); баагана2=баагана(4+6+8+10+12+14+16+18+20)

Танилцсан: Стратеги, хөгжлийн бодлого
 төлөвлөлтийн газрын дарга
 Даваажаргал
 Нэгтгэн боловсруулсан: Мэргэжилтэн 3.Энхэрэл

Тамга
 тэмдэг

2024 оны 04 сарын 08 өдөр

90.100.90.13 СТС2233 6594204

КИНО ҮЙЛДВЭРЛЭЛ, ҮЙЛЧИЛГЭЭНИЙ БАЙГУУЛАГЫН 2023 ОНЫ ҮЙЛ АЖИЛЛАГААНЫ МЭДЭЭ, ҮЗВЭР, ҮЙЛЧИЛГЭЭГЭЭР

Соёл, урлагийн асуудал эрхэлсэн Төрийн захиргааны төв байгууллага нь тайланг нэгтгэн, хянаж, жил бүрийн 3 дугаар сарын 15-ны дотор УСХ-нд мэлтгаар болон цахим хэлбэрээр ирүүлнэ.

М Д	Аймаг, нийслэл	Кино үйлдвэрлэл, үйлчилгээний нийт тоо										Бүтэц, хэлбэрээр			Гаргасан киноны ангиллаар			Бусад үйлчилгээ																
		Кино үйлдвэрлэл, үйлчилгээний нийт тоо	Кино театрын нийт тоо		Цэцгийн нийт тоо		Дэлгэцтэй кино театрын нийт тоо		Дэлгэцтэй кино театрын нийт тоо		Дэлгэцтэй кино театрын нийт тоо		Уран саиханы		Технологийн төрөл	3D	Монгол	Хамтарсан	Гадаадын	Түүхэн	Хүүхдийн	Баримтат	Хүүхдийн	Бусад	Кино наадам, өдөрнөр									
			2	1	3	4	5	6	7	8	9	10	11	12												13	14	15	16	17	18	19	20	21
Б	А	123	11	0	4	7	0	0	0	0	0	2	70	69	10265	1367	1241	1237	4	1192	49	352	0	889	12	133	5	86	1005	403	216			
1	Баруун бүс мөр2=мөр3	0	0	0	0	0	0	0	0	0	0	0	0	0	0	0	0	0	0	0	0	0	0	0	0	0	0	0	0	0	0			
2	Баян-Өлгий																																	
3	Говь-Алтай																																	
4	Завхан																																	
5	Увс																																	
6	Ховд																																	
7	Хангайн бүс мөр8=мөр9	1	1	0	0	1	0	1	0	1	5	4	493	187	105	105	0	105	0	105	0	38	0	67	2	5	0	10	88	72	0			
8	Архангай																																	
9	Баянхонгор																																	
10	Булган																																	
11	Орхон	1	1			1	1				4	4	323	92	92	92	26	92	26	92	12	12	66	1	4	8	79	2	9	72				
12	Өвөрхангай																																	
13	Хөвсгөл																																	
14	Төвийн бүс мөр15=мөр16	4	3	0	2	1	0	1	0	1	5	5	886	281	242	241	1	234	8	72	0	170	4	0	1	37	200	326	212					
15	Говьсүмбэр																																	
16	Дархан-Уул	2	1			1	1				3	3	428	146	141	141		133	8	26	0	115	1	0	0	16	124	292	212					
17	Дорноговь	1	1			1	1				1	1	98	82	79	79		79	29	79	12	12	50	1	0	16	63	3						
18	Дундговь																																	
19	Өмнөговь	1	1			1	1				1	1	360	53	22	21	1	22	17	17	5	3	5	3	1	5	13	31						
20	Сэлэнгэ																																	
21	Төв																																	
22	Зүүн бүс мөр23=мөр24	1	0	0	0	0	0	0	0	0	0	0	0	0	0	0	0	0	0	0	0	0	0	0	0	0	0	0	0	0	0	0		
23	Дорнод																																	
24	Сүхбаатар	1																																
25	Хэнтий																																	
26	Улаанбаатар	117	7		2	5					60	60	886	899	894	894	3	853	41	242	652	6	128	4	39	717	5	4						

БАЛАНСЫН ШАЛГАЛТ: бааана5=бааана(3-6); бааана 11=бааана(12+25); бааана 12=бааана(13+14); бааана(15+16)=бааана(17+18+19)=бааана(20-24); бааана25>бааана26;

Танилцсан: Стратеги, хөгжлийн боллого
 төлөвлөлтийн газрын дарга... А.Даваажаргал
 Нэгтгэн боловсруулсан: Мэргэжилтэн... 3.Элхэрэл

2024 оны 04 сарын 08 өдөр

Тамга
 тэмдэг

9020090413 CTC2233 6594201

Үндэсний статистикийн хорооны даргын 2020 оны 3-р сарын 24-ний өдрийн А/66 тоот тушаалаар батлав.

КИНО ҮЙЛДВЭРЛЭЛ, ҮЙЛЧИЛГЭЭНИЙ БАЙГУУЛЛАГЫН 2023 ОНЫ ҮЙЛ АЖИЛЛАГААНЫ МЭДЭЭ, ҮЙЛЧЛҮҮЛЭГЧЭЭР

Соёл, урлагийн асуудал эрхэлсэн Төрийн захиргааны төв байгууллага нь тайланг катгэн, янаж, жил бүрийн 3 дугаар сарын 15-ны дотор УСХ-нд маягтаар болон цахим хэлбэрээр ирүүлнэ.

Хүний тоо/

Аймаг, нийслэл	МД	Нийт үйлчлүүлэгчид										Төрлөөр						Бүтцээр			Ангиллаар			Бусад үйлчилгээгээр үйлчлүүлэгчид
		1	2	3	4	5	6	7	8	9	10	11	12	13	14	15	16	17	18	19				
Улсын дүн	А	3203994	3173018	851301	11945	100	1720	326	1394	183265	389547	420	433713	2166073	3172678	340	1468604	0	1704414	30976				
Баруун бүс мөр2=мөр3+	Б	0	0	0	0	0	0	0	0	0	0	0	0	0	0	0	0	0	0	0				
Баян-Өлгий	3																							
Говь-Алтай	4																							
Завхан	5																							
Увс	6																							
Ховд	7																							
Хангайн бүс мөр8=мөр9+7+8	8	155048	141208	45239	175	100	1120	320	800	8623	12898	0	16511	103176	141208	0	74664	0	66544	13840				
Архангай	9																							
Баянхонгор	10																							
Булган	11																							
Орхон	12	128448	128448	35639	175	0	0	0	0	8453	11698	0	14471	93826	128448	0	65164	0	63284					
Өвөрхангай	13	26600	12760	9600	0	100	1120	320	800	170	1200	0	2040	9350	12760	0	9500	0	3260	13840				
Хөвсгөл	14																							
Төвийн бүс мөр15=мөр16+	15	152173	138607	75326	330	0	400	6	394	30200	0	120	27285	81002	138487	120	104500	0	34107	13566				
Говьсүмбэр	16																							
Дархан-Уул	17	106464	106172	44237	80	0	0	0	0	29735	0	0	14327	62110	106172		78510	0	27662	292				
Дорноговь	18	23708	23541	14589	250	0	0	0	0				10894	12647	23541		18233	0	5308	168				
Дундговь	19																							
Өмнөговь	20	22000	8894	16500			400	6	394	465		120	2064	6245	8774	120	7757		1137	13106				
Сэлэнгэ	21																							
Төв	22																							
Зүүн бүс мөр23=мөр24+	23	0	0	0	0	0	0	0	0	0	0	0	0	0	0	0	0	0	0	0				
Дорнод	24																							
Сүхбаатар	25																							
Хэнтий	26																							
Улаанбаатар	27	2896773	2893203	730736	11440	0	200	0	200	144442	276649	300	389917	1981895	2892983	220	1289440	0	1603763	3570				

БАЛАНСЫН ШАЛГАЛТ: багана1=багана(2+19)+ багана(9+13) = багана(14+15) = багана(16+18); багана2=багана3; багана2>багана3; багана4; багана2>багана5; багана2>багана6; багана6=багана(7+8)

Танилцсан: Стратеги, хөгжлийн бодлого
төлөвлөлтийн газрын дарга
А. Даваажаргал

Нэгтгэн боловсруулсан: Мэргэжилтэн
...3. Энхгүрэл

2024 оны 04 сарын 08 өдөр

9020090413 СТС2233 6594204

Тамга тэмдэг

КИНО ҮЙЛДВЭРЛЭЛ, ҮЙЛЧИЛГЭЭНИЙ БАЙГУУЛЛАГЫН 2023 ОНЫ ҮЙЛ АЖИЛЛАГААНЫ МЭДЭЭ, УРЫН САНГААР

Соёл, урлагийн асуудал эрхэлсэн Төрийн захиргааны төв байгууллага нь тайланг нэгтгэн, хянаж, жил бүрийн 3 дугаар сарын 15-ны дотор УСК-нд маяглаар болон цөхм хэлбэрээр ирүүлнэ.

Үзүүлэлт	МД	Нийт урын санд байгаа кино бүтээл				Төрлөөр				Бүтэц хэлбэрээр				Ангиллаар				Технологийн төрлөөр			
		Түүхэн	Хүүхэдэдэй	Баримтат	Хүүхэдийн	Бусад	Баримтат	Бүрэн хэмжээний	Баримтат	Хүүхэдэд зориулсан	Олон аялт	Богино хэмжээний	Монгол	Хамтарсан	Гадаад кино	2D	3D	Кино /тайлант оны/	Монгол	Хамтарсан	Гадаад кино
А	Б	1	2	3	4	5	6	7	8	9	10	11	12	13	14	15	16	17	18	19	20
Улсын дүн мөр1=мөр(2+8+15+23+27)	1	526	12	6	33	25	450	398	0	0	72	56	517	9	0	438	88	84	84	0	0
Баруун бүс мөр2=мөр(3+7)	2	0	0	0	0	0	0	0	0	0	0	0	0	0	0	0	0	0	0	0	0
Баян-Өлгий	3																				
Говь-Алтай	4																				
Завхан	5																				
Увс	6																				
Ховд	7																				
Хангайн бүс мөр8=мөр(9+14)	8	0	0	0	0	0	0	0	0	0	0	0	0	0	0	0	0	0	0	0	0
Архангай	9																				
Баянхонгор	10																				
Булган	11																				
Орхон	12																				
Өвөрхангай	13																				
Хөвсгөл	14																				
Төвийн бүс мөр15=мөр(16+22)	15	2	0	0	0	2	2	1	0	0	0	1	2	0	0	2	0	0	0	0	0
Говьсүмбэр	16																				
Дархан-Уул	17	2					2	1					1	2							
Дорноговь	18																				
Дундговь	19																				
Өмнөговь	20																				
Сэлэнгэ	21																				
Төв	22																				
Зүүн бүс мөр23=мөр(24+26)	23	8	0	0	0	2	6	8	0	0	0	0	8	0	0	5	3	3	3	0	0
Дорнод	24	8				2	6	8					8								
Сүхбаатар	25																				
Хэнтий	26																				
Улаанбаатар	27	516	12	6	33	23	442	389	0	0	72	55	507	9	0	431	85	81	81	0	0

БАЛАНСЫН ШАЛГАЛТ: баазна1=баазна(2+6)=баазна(7+11)=баазна(12+13+14)=баазна(15+16); баазна17=баазна(18+20)

Танилцсан: Стратеги, хөгжлийн бодлого төлөвлөлтийн газрын дарга А.Даваажаргал

Нэгтгэн боловсруулсан: Мэргэжилтэн... Э.Энхгэрэл

2024 оны 04 сарын 08 өдөр

Тамга тэмдэг

9020090413 CTC 594204

КИНО ҮЙЛДВЭРЛЭЛИЙН БАЙГУУЛЛАГЫН 2023 ОНЫ ҮЙЛ АЖИЛЛАГААНЫ МЭДЭЭ, КИНОНЫ ТӨРЛӨӨР

Сэдэл, үргэлжлэл, асуудал эрхэлсэн Төрийн захиргааны төв байгууллагад үйлдвэрлэсэн, дамжж, жигд бүрэн, 3 дугаар сарын 15-ны дотор УСК-нд илгээгээр болон цомин хэлбэрээр ирүүлнэ.

Үзүүлэлт	МД	Төрлөөр										Хугацаагаар			Технологийн төрлөөр		Киноны хэлний төрөл	Санхүүжилтийн эх үүсвэрээр								
		Монгол кино	Түүхэн	Хүүхэдэд хамтарсан кино	Баримтат	Хүүхдийн	Бусад	Хамтарсан кино	Түүхэн	Хүүхэдэд хамтарсан кино	Баримтат	Хүүхдийн	Бусад	Олон ангит кино	Бүрэн хэмжээний	Болино хэмжээний		Аналоги системээр хийгдсэн	Цифир системээр хийгдсэн	100% дотоодын хөрөнгөөр хийгдсэн	50-аас дээш хувийг дотоодын хөрөнгөөр хийсэн	50 хувийг дотоодын хөрөнгөөр бүтээсэн	50-аас бага хувийг дотоодын хөрөнгөөр бүтээсэн			
Тайлант оны/Тийрээрдэгдсэн нийт киноны тоо	Б	1	2	3	4	5	6	7	8	9	10	11	12	13	14	15	16	17	18	19	20	21	22	23	24	25
Улсын дүн мөр1=мөр(2+8+15+23+27)	А	82	84	82	6	3	3	4	68	2	0	0	0	0	0	0	0	0	0	0	0	0	0	0	0	0
Баруун бүс мөр2=мөр(3+...)		0	0	0	0	0	0	0	0	0	0	0	0	0	0	0	0	0	0	0	0	0	0	0	0	0
Хангайн бүс мөр8=мөр(9+14)		0	0	0	0	0	0	0	0	0	0	0	0	0	0	0	0	0	0	0	0	0	0	0	0	0
Төвийн бүс мөр15=мөр(16+...)		2	0	0	0	0	0	0	0	0	0	0	0	0	0	0	0	0	0	0	0	0	0	0	0	0
Улаанбаатар		516	81	79	6	3	3	2	67	2	0	0	0	0	0	0	0	0	0	0	0	0	0	0	0	0
Зүүн бүс мөр23=мөр(24+...)		8	3	3	0	0	0	2	1	0	0	0	0	0	0	0	0	0	0	0	0	0	0	0	0	0
Улаанбаатар		27	516	81	79	6	3	3	2	67	2	0	0	0	0	0	0	0	0	0	0	0	0	0	0	0

Танилцсан: Стратеги, хөгжлийн бодлого
төлөвлөлтийн газрын дарга
... Даважаргал
Нэгтгэн боловруулсан: Мэргэжилтэн ... Энхболд
2024 оны 04 сарын 08 өдөр

9020090413 CTC2233 6594204

Үндэсний статистикийн хорооны даргын
20 ... оны ... сарын ... ны/ний өдрийн
.../... тоот тушаалаар батлав.

КИНО ҮЙЛДВЭРЛЭЛИЙН БАЙГУУЛЛАГЫН 2023 ОНЫ ҮЙЛ АЖИЛЛАГААНЫ МЭДЭЭ, киноны түгээлтээр

Соёл, урлагийн асуудал эрхэлсэн Төрийн захиргааны төв байгууллага нь тайланг нэгтгэн, хянаж, жил бүрийн 3 дугаар сарын 15-ны дотор УСХ-нд маягтаар болон цахим хэлбэрээр ирүүлнэ.

/тоо/

Үзүүлэлт	МД	Үйлдвэрлэгдсэн нийт киноны тоо /тайлант оны/												
		1	2	3	4	5	6	7	8	9	10	11	12	
А	Б													
Улсын дүн мөр1=мөр(2+8+15+23+27)	1	84	0	2	2	30	3	13	58	29	0	81	3	
Баруун бүс мөр2=мөр(3+7)	2	0	0	0	0	0	0	0	0	0	0	0	0	
Баян-Өлгий	3	0												
Говь-Алтай	4	0												
Завхан	5	0												
Увс	6	0												
Ховд	7	0												
Хангайн бүс мөр8=мөр(9+14)	8	0	0	0	0	0	0	0	0	0	0	0	0	
Архангай	9	0												
Баянхонгор	10	0												
Булган	11	0												
Орхон	12	0												
Өвөрхангай	13	0												
Хөвсгөл	14	0												
Төвийн бүс мөр15=мөр(16+22)	15	0	0	0	0	0	0	0	0	0	0	0	0	
Говьсүмбэр	16	0												
Дархан-Уул	17	0												
Дорноговь	18	0												
Дундговь	19	0												
Өмнөговь	20	0												
Сэлэнгэ	21	0												
Төв	22	0												
Зүүн бүс мөр23=мөр(24+26)	23	3	0	0	0	1	0	1	1	1	0	3	0	
Дорнод	24	3				1		1	1	1		3		
Сүхбаатар	25	0												
Хэнтий	26	0												
Улаанбаатар	27	81		2	2	29	3	12	57	28	0	78	3	


БАЛАНСЫН ШАЛГАЛТ: багана1=(11+12); багана1>багана2; багана1>багана3; багана1>багана4; багана1>багана5; багана1>багана6; багана1>багана7; багана1>багана8; багана1>багана9; багана1>багана10;

Танилцсан: Стратеги, хөгжлийн бодлого төлөвлөлтийн газрын дарга А.Даваажаргал

Нэгтгэн боловсруулсан: Мэргэжилтэн 3.Энхгэрэл

2024 оны 04 сарын 08 өдөр

Тамга тэмдэг



КИНО ҮЙЛДВЭРЛЭЛ, ҮЙЛЧИЛГЭЭНИЙ БАЙГУУЛЛАГЫН 2023 ОНЫ АЖИЛЛАГЧДЫН МЭДЭЭ, албан тушаал, насны бүлгээр

Соёл, урлагийн асуудал эрхэлсэн Төрийн захиргааны төв байгууллага нь тайланг нэгтгэн, хянаж, жил бүрийн 3 дугаар сарын 15-ны дотор УСХ-нд маягтаар болон цахим хэлбэрээр ирүүлнэ.

Аймаг, нийслэл	МД	Баталсан орон тоо										Насны бүлгээр																		
		Нийт ажиллагчдын тоо										Албан тушаалын ангиллаар																		
		Эмэгтэйн	Мэргэжлийн шалгалттан	Хөгжлийн шалгалттан	Хөгжлийн шалгалтын	Эмэгтэйн	Бархшээлтэйн	Эмэгтэйн	Захиргаа, аж ахуйн	Эмэгтэйн	Мэргэжлийн ажиллагчид	Эмэгтэйн	Үйлчилгээний ажиллагчид	Эмэгтэйн	Тур хугацаагаар ажиллагчид	Эмэгтэйн	25 хүртэлх	Эмэгтэйн	25-34	Эмэгтэйн	35-44	Эмэгтэйн	45-54	Эмэгтэйн	55-59	Эмэгтэйн	60+	Эмэгтэйн		
А	Б	1	2	3	4	5	6	7	8	9	10	11	12	13	14	15	16	17	18	19	20	21	22	23	24	25	26	27	28	29
Баруун бүс	мер2=мер(3+7)	986	941	406	166	2	5	4	424	208	137	11	140	34	240	153	0	0	188	84	421	174	224	90	52	12	5	6	1	
Баян-Өлгий	3	0	0	0	0	0	0	0	0	0	0	0	0	0	0	0	0	0	0	0	0	0	0	0	0	0	0	0	0	
Говь-Алтай	4																													
Завхан	5																													
Увс	6																													
Ховд	7																													
Хангайн бүс	мер8=мер(9+14)	8	30	22	2	2	0	0	6	4	2	0	22	18	0	0	0	0	0	0	0	24	17	2	1	4	0	0	0	0
Архангай	9																													
Баянхонгор	10																													
Булган	11																													
Орхон	12	29	22	2	1	0	0	5	4	2	0	22	18	0	0	0	0	0	0	0	24	17	1	1	4	0	0	0	0	
Өвөрхангай	13	1	0	0	1	0	0	1	0	0	0	0	0	0	0	0	0	0	0	0	0	0	0	0	0	0	0	0	0	
Хөвсгөл	14																													
Төвийн бүс	мер15=мер(16+2)	15	43	24	6	0	0	0	20	9	6	1	0	0	17	14	0	0	7	3	18	8	7	5	9	7	2	1	0	0
Говьсүмбэр	16																													
Дархан-Уул	17	34	34	21	4	0	0	11	6	6	1	0	0	0	17	14	0	0	7	3	10	6	7	5	8	6	2	1	0	0
Дорноговь	18	5	4	1	2	0	0	4	1	0	0	0	0	0	0	0	0	0	0	0	3	0	0	0	1	0	0	0	0	
Дундговь	19																													
Өмнөговь	20	6	5	2	0	0	0	5	2	0	0	0	0	0	0	0	0	0	5	2										
Сэлэнгэ	21																													
Төв	22																													
Зүүн бүс	мер23=мер(24+2)	7	7	2	0	0	0	2	1	0	0	5	1	0	0	0	0	0	0	0	5	1	2	1	0	0	0	0	0	
Дорнод	24	7	7	2				2	1			5	1								5	1	2	1						
Сүхбаатар	25																													
Хэнтий	26																													
Улаанбаатар	27	904	861	358	158	0	5	4	396	194	129	10	113	15	223	139	0	0	181	81	374	148	213	83	77	41	10	4	6	1

БАЛАНСЫН ШАЛГАЛТ: багана2=багана(8+10+12+14+16)=багана18+20+22+24+26+28); багана3=багана(9+11+13+15+17)=багана19+21+23+25+27+29); багана2>багана3, багана2>багана4;

Танилцсан: Стратеги, хөгжлийн бодлого
телевэллтийн газрын дарга А. Даваажаргал
Нэгтгэн боловсруулсан: Мэргэжилтэн С. Энхгэрэл

Тамга
тэмдэг

2024 оны 04 сарын 08 өдөр

5594204

КИНО ҮЙЛДВЭРЛЭЛ, ҮЙЛЧИЛГЭЭНИЙ БАЙГУУЛЛАГЫН 2023 ОНЫ АЖИЛЛАГЧДЫН МЭДЭЭ, БОЛОВСРОЛЫН ТҮВШНЭЭР

Соёл, урлагийн асуудал эрхэлсэн Төрийн захиргааны
төв байгууллага нь тайланг Нэгтгэн, хянаж, жил
бурийн 3 дугаар сарын 15-ны дотор УСХ-нд маягтаар
болон цехим хэлбэрээр ирүүлнэ.

/Хүний тоо/

Аймаг, нийслэл	МД	Боловсролын түвшнээр										Боловсролын түвшнээр					Боловсролын түвшнээр				
		Эмтэй	Эмтэй	Бага	Эмтэй	Сурь	Эмтэй	Бүрэн дунд	Эмтэй	Техникийн болон мэргэжлийн	Эмтэй	Тусгай мэргэжлийн дунд	Эмтэй	Дипломын болон бакалаврын	Эмтэй	Мэристр	Эмтэй	Доктор	Эмтэй		
Улсын дүн	А	1	2	3	4	5	6	7	8	9	10	11	12	13	14	15	16	17	18	19	20
Баруун бүс мөр2=мөр3+	Б	941	406	0	0	0	0	2	2	207	121	34	18	41	18	596	215	60	32	1	0
Баян-Өлгий	1	0	0	0	0	0	0	0	0	0	0	0	0	0	0	0	0	0	0	0	0
Говь-Алтай	2																				
Завхан	3																				
Увс	4																				
Ховд	5																				
Хангайн бүс мөр8=мөр9+1	6	30	22	0	0	0	0	0	0	4	4	0	0	0	0	25	17	1	1	0	0
Архангай	7																				
Баянхонгор	8																				
Булган	9																				
Орхон	10	29	22							4	4					24	17	1	1		
Өвөрхангай	11	1	0													1					
Хөвсгөл	12																				
Төвийн бүс мөр15=мөр16*	13	43	24	0	0	0	0	0	0	10	9	0	0	3	0	28	13	2	2	0	0
Говьсүмбэр	14																				
Дархан-Уул	15	34	21	0	0	0	0	0	0	10	9	0	0	3	0	19	10	2	2	0	0
Дорноговь	16	4	1													4	1				
Дундговь	17																				
Өмнөговь	18	5	2													5	2				
Сэлэнгэ	19																				
Төв	20																				
Зүүн бүс мөр23=мөр24+	21	7	2	0	0	0	0	0	0	0	0	0	0	0	0	7	2	0	0	0	0
Дорнод	22																				
Сүхбаатар	23	7	2	0	0	0	0	0	0	0	0	0	0	0	0	7	2	0	0	0	0
Хэнтий	24																				
Улаанбаатар	25	861	358	0	0	0	0	2	2	193	108	34	18	38	18	536	183	57	29	1	0
БАЛАНСЫН ШАЛГАЛТ: багана1=багана2; багана7=багана(3+5+7+9+11+13+15+17+19); багана(2)=багана(4+6+8+10+12+14+16+18+20)	26																				

Танилцсан: Стратеги, хөгжлийн бодлого
төлөвлөлтийн газрын дарга

А. Даважаргал

Нэгтгэн боловсруулсан: Мэргэжилтэн

2024 оны 04 сарын 08 өдөр

Тамга
тэмдэг