

МУЗЕЙН БАЙГУУЛЛАГЫН 2025 ОНЫ ҮЙЛ АЖИЛЛАГААНЫ МЭДЭЭ, үзвэр, үйлчилгээгээр

Соёл, урлагийн асуудал эрхэлсэн Төрийн захиргааны төв байгууллага нь тайланг нэгтгэн, хянаж, жил бүрийн 3 дугаар сарын 15-ны дотор ҮСХ-нд маягтаар болон цахим хэлбэрээр ирүүлнэ.

/тоо/

Аймаг, нийслэл	МД	Музейн байгууллагын нийт тоо	Үзвэр, үйлчилгээний нийт тоо	Үйлчилгээний төрлөөр			Зориулалтын төрлөөр					Үйлчилгээний хэлбэрээр	
				Музейн үйлчилгээ		Бусад үйлчилгээ	Хүүхдэд зориулсан	Дижитал	Тайлбартай	Төлбөргүй	Үзэсгэлэнгийн танхимын үйлчилгээ	Нүүдлийн үйлчилгээ	
				Байнгын үзүүлэг	Түр үзэсгэлэн							Дотоодод	Гадаадад
А	Б	1	2	3	4	5	6	7	8	9	10	11	12
Улсын дүн мөр1=мөр(2+8+15+23+27)	1	39	2494	272	383	1839	1396	101	1153	1199	1996	493	5
Баруун бүс мөр2=мөр(3+7)	2	5	169	36	50	83	64	3	75	68	140	28	1
Баян-Өлгий	3	1	29	4	12	13	0	0	0	0	26	3	0
Говь-Алтай	4	1	25	0	13	12	17	0	13	21	22	3	0
Завхан	5	1	22	18	3	1	21	0	21	19	22	0	0
Увс	6	1	25	5	8	12	6	3	21	16	17	7	1
Ховд	7	1	68	9	14	45	20	0	20	12	53	15	0
Хангайн бүс мөр8=мөр(9+14)	8	10	549	74	56	419	306	58	245	232	522	26	1
Архангай	9	2	35	8	3	24	22	5	20	24	33	2	0
Баянхонгор	10	1	69	17	7	45	33	1	31	36	67	2	0
Булган	11	1	28	13	7	8	0	8	13	0	20	8	0
Орхон	12	2	138	12	8	118	100	0	5	10	127	11	0
Өвөрхангай	13	3	152	21	11	120	56	42	49	38	150	1	1
Хөвсгөл	14	1	127	3	20	104	95	2	127	124	125	2	0
Төвийн бүс мөр15=мөр(16+22)	15	8	572	42	100	430	345	27	400	234	394	178	0
Говьсүмбэр	16	1	35	3	23	9	6	0	0	0	19	16	0
Дархан-Уул	17	1	361	4	17	340	276	0	334	161	232	129	0
Дорноговь	18	2	44	8	20	16	9	0	20	36	32	12	0
Дундговь	19	1	43	14	7	22	40	9	24	22	38	5	0
Өмнөговь	20	1	46	5	15	26	0	0	0	2	45	1	0
Сэлэнгэ	21	1	22	0	12	10	9	16	22	13	8	14	0
Төв	22	1	21	8	6	7	5	2	0	0	20	1	0
Зүүн бүс мөр23=мөр(24+26)	23	4	263	41	57	165	144	6	66	175	162	100	1
Дорнод	24	2	175	26	35	114	74	0	36	100	103	72	0
Сүхбаатар	25	1	25	8	8	9	22	0	9	15	25	0	0
Хэнтий	26	1	63	7	14	42	48	6	21	60	34	28	1
Улаанбаатар	27	12	941	79	120	742	537	7	367	490	778	161	2

БАЛАНСЫН ШАЛГАЛТ: багана2=багана(3+5)=багана(10+12);

багана 2>багана6; багана 2>багана7; багана 2>багана8; багана 2>багана9

Тамга
тэмдэг

Танилцсан: Цахим хөгжил, статистикийн
хэлтсийн дарга *Ж.Отгонбат*

Нэгтгэн боловсруулсан: Ахлах мэргэжилтэн *С.Цэвэлмаа*

2026 оны 03 сарын 11 өдөр

ATA12932 6594304 0024070546


МУЗЕЙН БАЙГУУЛЛАГЫН 2025 ОНЫ ҮЙЛ АЖИЛЛАГААНЫ МЭДЭЭ, ҮЙЛЧЛҮҮЛЭГЧЭЭР

Сөвл, урлагийн асуудал эрхэлсэн Төрийн захиргааны төв байгууллага нь тэйланг нэгтгэн, хянаж, жил бүрийн 3 дугаар сарын 15-ны дотор ҮСХ-нд маяггаар болон цахим хэлбэрээр ирүүлнэ.

(хүний тоо)

Аймаг, нийслэл	МД	Нийт үйлчлүүлэгчид	Хүүхэд	Төлбөргүй	Гадаад	Тусгай бүлгийн	Хөгжлийн бэрхшээлтэй	Бусад	Үйлчилгээний төрлөөр			Тоглолтын хэлбэрээр		
									Музейн үйлчилгээ		Бусад үйлчилгээ	Үзэсгэлэнгийн танхимын үйлчилгээ	Нүүдлийн үйлчилгээ	
									Байнгын үзүүлэг	Тур үзэсгэлэн			Дотоод	Гадаад
А	Б	1	2	3	4	5	6	7	8	9	10	11	12	13
Улсын дүн мөр1=мөр(2+8+15+23+27)	1	5552772	668402	537931	4224545	22087	19111	2976	698022	4533397	321353	1003230	140502	4087687
Баруун бүс мөр2=мөр(3+7)	2	126573	70145	78311	3273	1189	336	853	44225	66692	15656	73500	36241	1176
Баян-Өлгий	3	26438	7025	24063	572	95	95	0	20869	3085	2484	23554	400	0
Говь-Алтай	4	32167	28304	32167	0	64	64	0	0	29165	3002	26000	3165	0
Завхан	5	4677	1983	2274	350	191	81	110	893	90	3694	983	0	0
Увс	6	44929	21853	19607	2336	809	66	743	14363	30102	464	14363	28926	1176
Ховд	7	18362	10980	200	15	30	30	0	8100	4250	6012	8600	3750	0
Хангайн бүс мөр8=мөр(9+14)	8	262414	99352	77942	60062	2616	1468	1148	163576	64025	34813	203961	23640	0
Архангай	9	28530	12730	8172	2405	789	67	722	21086	4520	2924	20823	4783	0
Баянхонгор	10	35507	23473	21326	129	71	71	0	13086	16935	5486	19811	10210	0
Булган	11	17532	8439	608	1273	504	337	167	4993	2490	10049	7483	0	0
Орхон	12	30659	17841	9613	244	281	281	0	14720	9612	6327	16602	7730	0
Өвөрхангай	13	134218	25844	34703	55668	770	511	259	99016	27756	7446	126614	158	0
Хөвсгөл	14	15968	11025	3520	343	201	201	0	10675	2712	2581	12628	759	0
Төвийн бүс мөр15=мөр(16+22)	15	187880	72849	103380	13191	1182	647	535	87877	33511	66492	90731	30657	0
Говьсүмбэр	16	11729	7275	12024		24	24		2031	3986	5712	3211	2806	0
Дархан-Уул	17	25647	14633	16382	182	635	109	526	8683	7620	9344	8683	7620	0
Дорноговь	18	37441	9976	27054	1332	74	74	0	13281	6813	17347	15658	4436	0
Дундговь	19	34156	13128	20557	182	289	289	0	11870	5754	16532	7099	10525	0
Өмнөговь	20	36616	12469	784	10547	56	47	9	31488	2851	2277	34243	96	0
Сэлэнгэ	21	2326	780	2026	0	12	12	0		974	1352	0	974	0
Төв	22	39965	14588	24553	948	92	92	0	20524	5513	13928	21837	4200	0
Зүүн бүс мөр23=мөр(24+26)	23	88715	50184	63368	1065	810	445	365	32036	22961	33718	33255	21492	250
Дорнод	24	71575	37819	52014	681	501	338	163	24597	19798	27180	25127	19268	0
Сүхбаатар	25	6257	5230	3849	38	20	20		4112	216	1929	4328	0	0
Хэнтий	26	10883	7135	7505	346	289	87	202	3327	2947	4609	3800	2224	250
Улаанбаатар	27	4887190	375872	214930	4146954	16290	16215	75	870308	4346208	170674	601783	28472	4086261

БАЛАНСЫН ШАЛГАЛТ: багана1=багана(8+10)=багана(11+13), багана1>багана2; багана1>багана3; багана1>багана4; багана1>багана5; багана5=багана(6+7)



Танилцсан: Цахим хөгжил, статистикийн хэлтсийн дарга Ж.Отгонбат
 Нэгтгэн боловсруулсан: Ахлах мэргэжилтэн С.Цэвэлмаа

2026 оны 03 сарын 11 өдөр

ATA12932 6586204 000070546

МУЗЕЙН БАЙГУУЛЛАГЫН 2025 ОНЫ ҮЙЛ АЖИЛЛАГААНЫ МЭДЭЭ, үзэмрээр

Соёл, урлагийн асуудал эрхэлсэн Төрийн захиргааны төв байгууллага нь тайланг нэгтгэн, хянаж, жил бүрийн 3 дугаар сарын 15-ны дотор ҮСХ-нд маягтаар болон цахим хэлбэрээр ирүүлнэ.

/тоо/

Аймаг, нийслэл	МД	Нийт үзэмрийн тоо	Нэмэгдсэн үзэмэр	Хасагдсан үзэмэр	Дижитал хэлбэрт оруулсан үзэмэр	Сэргээн засварласан	Хуулбарлагдсан	Дэлгэгдсэн төрлөөр			Үзэмрийн зэрэглэл/дэсээр	
								Үзүүлэлт дэглэсэн	Үзэсгэлэнд дэглэгдсэн	Сан хөмрөгт	Түүх, соёлын хосгүй үнэт	Түүх, соёлын үнэт
А	Б	1	2	3	4	5	6	7	8	9	10	11
Улсын дүн мөр1=мөр(2+8+15+23+27)	1	260744	3684	92	902	78	71	63230	3935	193579	716	12651
Баруун бүс мөр2=мөр(3÷7)	2	28037	202	0	0	5	0	8814	113	19110	1	0
Баян-Өлгий	3	5503	21	0	0	4	0	1944	0	3559	0	0
Говь-Алтай	4	2544	5	0	0	0	0	1555	0	989	1	0
Завхан	5	10787	114	0	0	0	0	3899	23	6865	0	0
Увс	6	6054	61	0	0	0	0	1325	90	4639	0	0
Ховд	7	3149	1	0	0	1	0	91	0	3058	0	0
Хангайн бүс мөр8=мөр(9+14)	8	38113	111	0	902	22	69	10911	634	26568	149	1752
Архангай	9	4038	0	0	0	2	69	925	0	3113	2	3
Баянхонгор	10	10970	44	0	0	0	0	2559	20	8391	0	0
Булган	11	5203	29	0	902	1	0	985	315	3903	0	0
Орхон	12	2821	20	0		2		2001	56	764	0	0
Өвөрхангай	13	11188	2	0	0	7	0	3761	217	7210	147	1748
Хөвсгөл	14	3893	16	0		10		680	26	3187		1
Төвийн бүс мөр15=мөр(16+22)	15	27735	295	28	0	11	0	5649	51	22035	11	6197
Говьсүмбэр	16	1021	6	28	0	2	0	142	0	879	0	0
Дархан-Уул	17	1472	7	0		2		528	21	923	0	0
Дорноговь	18	7369	188	0	0	1	0	1611	0	5758	10	2614
Дундговь	19	5154	46	0	0	0	0	1120	0	4034	0	0
Өмнөговь	20	3582	46	0	0	4	0	1283	0	2299	0	3583
Сэлэнгэ	21	3440	0	0	0	2	0	0	0	3440	0	0
Төв	22	5697	2	0	0	0	0	965	30	4702	1	0
Зүүн бүс мөр23=мөр(24+26)	23	9677	238	1	0	7	0	2917	266	6494	1	1
Дорнод	24	4656	28	0	0	0	0	1801	0	2855	0	0
Сүхбаатар	25	2800	202	1		2		792		2008	0	0
Хэнтий	26	2221	8	0	0	5	0	324	266	1631	1	1
Улаанбаатар	27	157182	2838	63	0	33	2	34939	2871	119372	554	4701

БАЛАНСЫН ШАЛГАЛТ: багана1=багана(7+9)=багана(10+11);
багана1>багана4; багана1>багана5; багана1>багана6;

Тамга
тэмдэг

Танилцсан: Цахим хөгжил, статистикийн хэлтсийн дарга Ж.Отгонбат

Нэгтгэн боловсруулсан: Ахлах мэргэжилтэн С.Цэвэлмаа

2026 оны 03 сарын 11 өдөр

ATA12032 6594304 7114070548

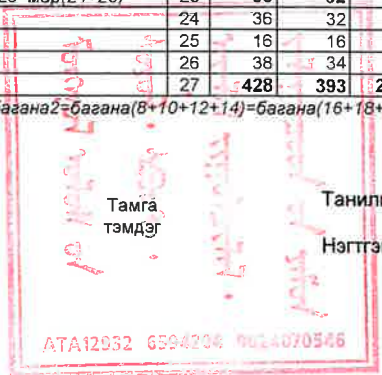
МУЗЕЙН БАЙГУУЛЛАГЫН 2025 ОНЫ АЖИЛЛАГЧДЫН МЭДЭЭ, албан тушаал, насны бүлгээр

Соёл, урлагийн асуудал эрхэлсэн Төрийн захиргааны төв байгууллага нь тайланг нэгтгэн, хянаж, жил бүрийн 3 дугаар сарын 15-ны дотор ҮСХ-нд маягтаар болон цахим хэлбэрээр ирүүлнэ.

/хүний тоо/

Аймаг, нийслэл	МД	Баталсан орон тоо	Нийт ажиллагчдын тоо	Албан тушаалын ангиллаар											Насны бүлгээр													
				Эмэгтэй	Мэргэжлийн	Төр, засгийн шагналтан	Хөгжлийн бэрхшээлтэй	Эмэгтэй	Захиргаа, аж ахуйн	Эмэгтэй	Мэргэжлийн ажиллагчид	Эмэгтэй	Үйлчилгээний ажиллагчид	Эмэгтэй	Тур хугацаагаар ажиллагчид (гэрээт)	Эмэгтэй	25 хүртэлх		25-34		35-44		45-54		55-59		60+	
																	Эмэгтэй	Эмэгтэй	Эмэгтэй	Эмэгтэй	Эмэгтэй	Эмэгтэй	Эмэгтэй	Эмэгтэй	Эмэгтэй	Эмэгтэй	Эмэгтэй	Эмэгтэй
А	Б	1	2	3	4	5	6	7	8	9	10	11	12	13	14	15	16	17	18	19	20	21	22	23	24	25	26	27
Улсын дүн <i>мөр1=мөр(2+8+15+23+27)</i>	1	855	805	479	386	186	21	19	249	144	250	166	301	166	5	3	25	14	176	103	271	168	255	170	59	19	19	5
Баруун бүс <i>мөр2=мөр(3+7)</i>	2	77	78	42	46	23	2	1	22	9	25	15	31	18	0	0	0	0	12	6	40	21	18	11	7	4	1	0
Баян-Өлгий	3	17	19	12	5	4	0	0	4	3	5	4	10	5	0	0	0	0	3	2	10	7	4	2	1	1	1	0
Говь-Алтай	4	16	16	7	16	7	0	0	3	0	6	3	7	4	0	0	0	0	2	1	9	3	3	2	2	1	0	0
Завхан	5	15	15	7	10	0	0	0	4	1	4	3	7	3	0	0	0	0	4	3	11	4	0	0	0	0	0	0
Увс	6	16	16	8	7	5	2	1	7	3	5	2	4	3	0	0	0	0	3	0	7	5	3	2	3	1	0	0
Хөвд	7	13	12	8	8	7	0	0	4	2	5	3	3	3	0	0	0	0	0	0	3	2	8	5	1	1	0	0
Хангайн бүс <i>мөр8=мөр(9+14)</i>	8	149	141	73	80	27	3	8	57	29	41	26	43	18	0	0	1	1	30	17	51	31	42	22	15	2	2	0
Архангай	9	23	22	13	12	5	0	5	12	7	6	4	4	2	0	0	0	0	5	4	7	4	7	5	3	0	0	0
Баянхонгор	10	17	17	6	6	2	1	1	3	2	4	1	10	3	0	0	1	1	4	1	7	4	3	0	2	0	0	0
Булган	11	16	13	7	8	2	0	0	8	4	4	2	1	1	0	0	0	0	5	4	3	2	2	0	2	1	1	0
Орхон	12	12	12	9	10	6	0	0	5	4	5	4	2	1	0	0	0	0	3	1	7	7	1	1	0	0	1	0
Өвөрхангай	13	67	63	29	32	10	2	2	24	11	16	10	23	8	0	0	0	0	11	5	20	11	25	12	7	1	0	0
Хөвсгөл	14	14	14	9	12	2	0	0	5	1	6	5	3	3	0	0	0	0	2	2	7	3	4	4	1	0	0	0
Төвийн бүс <i>мөр15=мөр(16+22)</i>	15	111	111	73	46	19	0	0	29	18	37	29	43	24	2	2	4	1	19	17	40	27	40	25	6	2	2	1
Говьсүмбэр	16	10	9	7	3	0	0	0	1	1	5	5	3	1	0	0	0	0	3	3	3	3	3	1	0	0	0	0
Дархан-Уул	17	8	8	7	4	5	0	0	2	1	4	4	2	2	0	0	0	0	1	1	3	3	2	2	1	1	1	0
Дорноговь	18	16	17	10	13	5	0	0	9	4	6	4	0	0	2	2	1	0	2	2	6	4	5	3	2	0	1	1
Дундговь	19	19	19	11	13	4	0	0	8	3	5	4	6	4	0	0	1	0	1	1	6	4	11	6	0	0	0	0
Өмнөговь	20	28	28	19	6	0	0	0	3	3	9	5	16	11	0	0	2	1	10	8	8	5	8	5	0	0	0	0
Сэлэнгэ	21	13	13	8	7	5	0	0	3	3	4	3	6	2	0	0	0	0	1	1	7	4	5	3	0	0	0	0
Төв	22	17	17	11	0	0	0	0	3	3	4	4	10	4	0	0	0	0	1	1	7	4	6	5	3	1	0	0
Зүүн бүс <i>мөр23=мөр(24+26)</i>	23	90	82	48	36	6	6	1	26	14	22	17	34	17	0	0	4	2	21	14	29	17	25	15	2	0	1	0
Дорнод	24	36	32	19	10	1	4	1	11	4	7	6	14	9	0	0	0	0	8	5	9	6	14	8	1	0	0	0
Сүхбаатар	25	16	16	11	9	5	1	0	9	5	6	5	1	1	0	0	0	0	5	3	6	5	4	3	1	0	0	0
Хэнтий	26	38	34	18	17	0	1	0	6	5	9	6	19	7	0	0	4	2	8	6	14	6	7	4	0	0	1	0
Улаанбаатар	27	428	393	243	178	111	10	9	115	74	125	79	150	89	3	1	16	10	94	49	111	72	130	97	29	11	13	4

БАЛАНСЫН ШАЛГАЛТ: багана2>багана(8+10+12+14)=багана(16+18+20+22+24+26); багана3>багана(9+11+13+15)=багана(17+19+21+23+25+27); багана2>багана3; багана2>багана4; багана2>багана5; багана2>багана6; ; багана6>багана7.



Тамга
тэмдэг

Танилцсан: Цахим хөгжил, статистикийн хэлтсийн дарга Ж.Отгонбат

Нэгтгэн боловсруулсан: Ахлах мэргэжилтэн С.Цэвэлмаа

2026 оны 03 сарын 11 өдөр

ATA12932 6594234 9014070546

МУЗЕЙН БАЙГУУЛЛАГЫН 2025 ОНЫ АЖИЛЛАГЧДЫН МЭДЭЭ, боловсролын түвшнээр

Соёл, урлагийн асуудал эрхэлсэн Төрийн захиргааны төв байгууллага нь тайланг нэгтгэн, хянаж, жил бүрийн 3 дугаар сарын 15-ны дотор ҮСХ-нд маягтаар болон цахим хэлбэрээр ирүүлнэ.

(ХУНИЙ ТОО)

Аймаг, нийслэл	МД	Нийт ажиллагчдын тоо	Боловсролын түвшнээр																															
			Эмэгтэй	Боловсролгүй		Бага		Суурь		Бүрэн дунд		Техникийн болон мэргэжлийн		Тусгай мэргэжилтний дунд		Дипломын болон бакалаврын дээд		Магистр		Доктор														
				3	Эмэгтэй	4	Эмэгтэй	5	Эмэгтэй	6	Эмэгтэй	7	Эмэгтэй	8	Эмэгтэй	9	Эмэгтэй	10	Эмэгтэй	11	Эмэгтэй	12	Эмэгтэй	13	Эмэгтэй	14	Эмэгтэй	15	Эмэгтэй	16	Эмэгтэй	17	Эмэгтэй	18
А	Б	1	2	3	4	5	6	7	8	9	10	11	12	13	14	15	16	17	18	19	20													
Улсын дүн	мөр1=мөр(2+8+15+23+27)	1	805	479	2	0	0	0	0	1	0	20	8	1	0	6	2	31	20	19	12	0	0											
Баруун бүс	мөр2=мөр(3+7)	2	78	42	0	0	0	0	1	0	20	8	1	0	6	2	31	20	19	12	0	0												
Баян-Өлгий		3	19	12	0	0	0	0	0	0	6	2	0	0	1	0	7	5	5	5	0	0												
Говь-Алтай		4	16	7	0	0	0	0	0	0	5	2	0	0	0	0	4	1	7	4	0	0												
Заахан		5	15	7	0	0	0	0	1	0	2	1	0	0	3	1	6	4	3	1	0	0												
Увс		6	16	8	0	0	0	0	0	0	6	3	0	0	1	0	8	5	1	0	0	0												
Хөвд		7	12	8	0	0	0	0	0	1	0	1	0	1	1	6	5	3	2	0	0	0												
Хангайн бүс	мөр8=мөр(9+14)	8	141	73	0	0	2	0	5	1	14	2	16	5	2	0	81	51	20	14	1	0												
Архангай		9	22	13	0	0	0	0	0	2	0	5	1	0	0	11	9	3	3	1	0	0												
Баянхонгор		10	17	6	0	0	1	0	0	0	0	4	1	1	0	10	5	1	0	0	0	0												
Булган		11	13	7	0	0	0	0	0	0	0	5	2	0	0	8	5	0	0	0	0	0												
Орхон		12	12	9	0	0	0	0	0	0	0	1	1	1	0	8	6	2	2	0	0	0												
Өвөрхангай		13	63	29	0	0	1	0	5	1	10	2	1	0	0	37	20	9	6	0	0	0												
Хөвсгөл		14	14	9	0	0	0	0	0	2	0	0	0	0	0	7	6	5	3	0	0	0												
Төвийн бүс	мөр15=мөр(16+22)	15	111	73	0	0	1	0	6	2	11	5	5	1	11	7	60	44	17	14	0	0												
Говьсүмбэр		16	9	7	0	0	0	0	0	2	0	1	1	0	0	4	4	2	2	0	0	0												
Дархан-Уул		17	8	7	0	0	0	0	0	0	0	0	0	1	1	4	4	3	2	0	0	0												
Дорноговь		18	17	10	0	0	1	0	4	2	1	0	2	0	0	6	5	3	3	0	0	0												
Дундговь		19	19	11	0	0	0	0	0	1	1	0	0	0	7	4	10	5	1	1	0	0												
Өмнөговь		20	28	19	0	0	0	0	0	7	4	0	0	3	2	12	9	6	4	0	0	0												
Сэлэнгэ		21	13	8	0	0	0	0	0	0	0	0	0	0	0	13	8	0	0	0	0	0												
Төв		22	17	11	0	0	0	0	2	0	0	2	0	0	0	11	9	2	2	0	0	0												
Зүүн бүс	мөр23=мөр(24+26)	23	82	48	0	0	2	0	1	0	23	10	10	3	1	1	40	30	5	4	0	0												
Дорнод		24	32	19	0	0	0	0	0	0	15	5	2	1	1	12	11	2	1	0	0	0												
Сүхбаатар		25	16	11	0	0	0	0	1	0	2	1	1	0	0	10	8	2	2	0	0	0												
Хэнтий		26	34	18	0	0	2	0	0	0	6	4	7	2	0	18	11	1	1	0	0	0												
Улаанбаатар		27	393	243	2	0	0	0	2	2	47	31	20	7	15	9	191	121	94	59	22	14												

БАЛАНСЫН ШАЛГАЛТ: багана1=багана(3+5+7+9+11+13+15+17+19); багана(2)=багана(4+6+8+10+12+14+16+18+20); багана1>багана2;

Тамга
тэмдэг

Танилцсан: Цахим хөгжил, статистикийн хэлтсийн дарга Ж.Отгонбат

Нэгтгэн боловсруулсан: Ахлах мэргэжилтэн С.Цэвэлмаа

2026 оны 03 сарын 11 өдөр

ATA12932 6594204 9024070546

СОЁЛЫН ТӨВ (ОРДОН)-ИЙН 2025 ОНЫ ҮЙЛ АЖИЛЛАГААНЫ МЭДЭЭ, үзвэр, үйлчилгээгээр

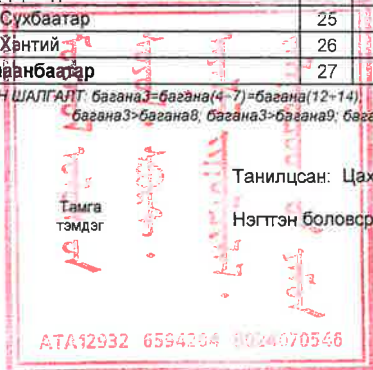
Соёл, урлагийн асуудал эрхэлсэн Төрийн захиргааны төв байгууллага нь тайланг нэгтгэн, хянаж, жил бүрийн 3 дугаар сарын 15-ны дотор УСХ-нд маягтаар болон цахим хэлбэрээр ирүүлнэ.

/тоо/

Аймаг, нийслэл	МД	Соёлын төв /ордон/-ийн нийт тоо	Соёлын төв /ордон/-ийн нийт суудлын тоо	Үзвэр, үйлчилгээний нийт тоо	Урлагийн төрлөөр				Үйлчилгээний зориулалтаар				Үйлчилгээний хэлбэрээр		
					Урлагийн тоглолтын үйлчилгээ			Бусад	Хүүхдэд зориулсан	Жуулчдад	Дохионы хэлний орчуулагчтай	Төлбөргүй	Үзвэрийн танхимын үйлчилгээ	Аялан тоглолт /Нүүдлийн үйлчилгээ/	
					Концерт	Циркийн тоглолт	Жүжиг							Дотоодод	Гадаадад
А	Б	1	2	3	4	5	6	7	8	9	10	11	12	13	14
Улсын дүн мөр1=мөр(2+8+15+23+27)	1	347	89533	39708	7008	45	326	32329	10332	365	3	19452	36308	3387	13
Баруун бүс мөр2=мөр(3+7)	2	90	21162	10563	1859	1	78	8625	3354	28	0	3789	9703	857	3
Баян-Өлгий	3	13	3,130	1975	421	0	45	1,509	798	7	0	917	1,530	442	3
Говь-Алтай	4	19	3,860	2070	239	1	2	1,828	436	-	0	1,225	2,040	30	0
Завхан	5	23	5,002	2994	529	-	30	2,435	1,678	0	0	804	2,902	92	0
Увс	6	19	4,750	1806	397	0	0	1409	389	9	0	807	1587	219	0
Ховд	7	16	4,420	1718	273	0	1	1,444	53	12	0	36	1,644	74	0
Хангайн бүс мөр8=мөр(9+14)	8	101	23126	10956	2167	12	39	8738	2218	56	2	4207	9835	1120	1
Архангай	9	18	4,550	1734	290	5	12	1,427	417	3	2	836	1,481	253	0
Баянхонгор	10	19	4,430	2670	627	3	4	2,036	568	36	0	1,697	2,552	118	0
Булган	11	17	3,561	1613	333	3	-	1,277	381	4	0	800	1,424	189	0
Орхон	12	6	1,300	749	151	0	1	597	137	3	0	355	574	175	0
Өвөрхангай	13	18	4,790	1431	204	-	13	1,214	373	5	0	135	1,372	58	1
Хөвсгөл	14	23	4,495	2759	562	1	9	2,187	342	5	0	384	2,432	327	0
Төвийн бүс мөр15=мөр(16+22)	15	95	22075	10283	1482	17	65	8719	3057	68	0	7329	9805	473	5
Говьсүмбэр	16	2	350	198	16	1	1	180	20	0	0	55	188	10	0
Дархан-Уул	17	3	570	523	46	-	2	475	149	0	0	321	517	6	0
Дорноговь	18	14	3,141	1228	209	2	6	1,011	147	22	0	833	1,204	24	0
Дундговь	19	14	2,670	1448	227	2	10	1,209	571	9	0	1,377	1,408	40	0
Өмнөговь	20	14	3,654	1502	210	2	8	1,282	419	-	0	1,105	1,466	36	0
Сэлэнгэ	21	21	5,520	2605	401	4	36	2164	783	8	0	2218	2333	268	4
Төв	22	27	6,170	2779	373	6	2	2,398	968	29	-	1,420	2,689	89	1
Зүүн бүс мөр23=мөр(24+26)	23	47	11354	6574	1179	13	35	5347	1423	179	1	3598	5812	762	0
Дорнод	24	13	3,090	1559	380	5	10	1,164	387	73	1	1,199	1,416	143	0
Сүхбаатар	25	12	2,740	2060	231	3	21	1,805	462	2	-	1,241	1,853	207	0
Хэнтий	26	22	5,524	2955	568	5	4	2,378	574	104	0	1,158	2,543	412	0
Улаанбаатар	27	14	11,816	1332	321	2	109	900	280	34	0	529	1,153	175	4

БАЛАНСЫН ШАЛГАЛТ: багана3>багана(4-7)=багана(12-14)

багана3>багана8, багана3>багана9, багана3>багана10, багана3>багана11



Танилцсан: Цахим хөгжил, статистикийн хэлтсийн дарга Ж.Отгонбат

Нэгтгэн боловсруулсан: Цахим хөгжил, статистикийн хэлтсийн Ахлах мэргэжилтэн С.Цэвэлмаа

2026 оны 03 сарын 12 өдөр

ATA12932 6594304 8024070546


СОЁЛЫН ТӨВ (ОРДОН)-ИЙН 2025 ОНЫ ҮЙЛ АЖИЛЛАГААНЫ МЭДЭЭ, ҮЙЛЧЛҮҮЛЭГЧЭЭР

Соёл, урлагийн асуудал эрхэлсэн Төрийн захиргааны төв байгууллага нь тайланг нэгтгэн, хянаж, жил бүрийн 3 дугаар сарын 15-ны дотор УСХ-нд маягтаар болон цахим хэлбэрээр ирүүлнэ.

/хүний тоо/

Аймаг, нийслэл	МД	Нийт үйлчлүүлэгчид	Хүүхэд	Төлбөргүй	Гадаад	Тусгай бүлгийн	Урлагийн төрлөөр						Үйлчилгээний хэлбэрээр		
							Хөгжлийн бэрхшээлтэй	Бусад	Урлагийн тоглолтын төрлөөр			Бусад үйлчилгээ	Үзвэрийн танхимын үйлчилгээ	Аялан тоглолт /Нүүдлийн үйлчилгээ/	
									Концерт	Циркийн тоглолт	Жуужиг			Дотоодод	Гадаадад
А	Б	1	2	3	4	5	6	7	8	9	10	11	12	13	14
Улсын дүн мөр1=мөр(2+8+15+23+27)	1	4456264	1063843	2485490	14079	18949	10207	8742	1742270	17107	40176	2656711	1273579	514009	11965
Базуун бус мөр2=мөр(3+7)	2	966069	256336	389752	33	3005	1870	1135	367742	135	3778	594414	251908	119747	0
Баян-Өлгий	3	118892	51442	58822	0	1286	430	856	52995	0	495	65,402	43489	10001	0
Говь-Алтай	4	181634	37362	132056	0	29	29	0	46651	135	255	134,593	41057	5984	0
Завхан	5	223242	66365	41892	0	137	137	0	76170	0	3028	144,044	72665	6533	0
Увс	6	266851	59667	155616	31	1414	1135	279	125780	0	0	141071	39647	86133	0
Ховд	7	175450	41500	1366	2	139	139	0	66146	0	0	109,304	55050	11096	0
Хаягтайн бүс мөр8=мөр(9+14)	8	1246004	254872	692935	945	9523	2384	7139	468739	6083	8237	762945	346035	136164	860
Архангай	9	146673	33624	46980	37	5829	447	5382	70810	361	884	74,618	47497	24558	0
Баянхонгор	10	309405	52100	199966	208	1875	873	1002	99649	5055	850	203,851	89740	15814	0
Булган	11	215274	55850	182000	0	0	0	0	84288	524	0	130,462	37946	46866	0
Орхон	12	144394	13895	116514	0	657	417	240	37947	0	130	106,317	29187	8890	0
Өвөрхангай	13	125235	38533	47137	700	814	299	515	50715	0	3950	70,570	47327	6538	800
Хөвсгөл	14	305023	60870	100338	0	348	348	0	125330	143	2423	177,127	94338	33498	60
Төвийн бүс мөр15=мөр(16+22)	15	1083168	282537	722918	1848	2679	2679	0	354612	7287	10279	710990	261466	109662	1050
Төв	16	15698	3340	10177	0	212	212	0	6556	150	50	8,942	895	5861	0
Дархан-Уул	17	51013	12901	32938	0	6	6	0	7584	0	500	42,929	7352	732	0
Дорноговь	18	154352	27537	113942	0	1065	1065	0	43068	182	934	110,168	37096	7088	0
Дундговь	19	132606	19816	61470	872	178	178	0	44149	120	1013	87,324	34368	10914	0
Эмнеговь	20	156000	73473	108792	0	342	342	0	46067	189	1536	108,208	43083	4709	0
Зэлэнгэ	21	285132	80762	233621	806	619.02	619.02	0	113788	595	6096	164653	55732	63697	1050
Төв	22	288367	64708	161978	170	257	257	0	93400	6051	150	188,766	82940	16661	0
Зүүн бүс мөр23=мөр(24+26)	23	775317	178060	547588	792	3245	2777	468	291717	1903	5469	476228	180645	118444	0
Дорнод	24	237870	63649	215870	189	1147	1134	13	95056	702	1435	140,677	40720	56473	0
Сүхбаатар	25	204695	41236	137891	8	482	274	208	60876	614	2499	140,706	48454	15535	0
Хэнтий	26	332752	73175	193827	595	1616	1369	247	135785	587	1535	194,845	91471	46436	0
Улаанбаатар	27	385706	92038	132297	10461	497	497	0	259460	1699	12413	112,134	233525	29992	10055

БАЛАНСЫН ШАЛГАЛТ: багана1=багана(8+11)=багана(12-14), багана1>багана2, багана1>багана3, багана1>багана4, багана1>багана5, багана5>багана(6+7)



Тамга тэмдэг Танилцсан: Цахим хөгжил, статистикийн хэлтсийн дарга Ж.Отгонбат

Нэгтгэн боловсруулсан: Цахим хөгжил, статистикийн хэлтсийн Ахлах мэргэжилтэн Цэвэлмаа

2026 оны 03 сарын 12 өдөр

ATA12932 6594204 9024070546

СОЁЛЫН ТӨВ (ОРДОН)-ИЙН 2025 ОНЫ ҮЙЛ АЖИЛЛАГААНЫ МЭДЭЭ, урын сангаар

Соёл, урлагийн асуудал эрхэлсэн Төрийн захиргааны төв байгууллага нь тайланг нэгтгэн, хянаж, жил бүрийн 3 дугаар сарын 15-ны дотор ҮСХ-нд маягтаар болон цахим хэлбэрээр ирүүлнэ.

Аймаг, нийслэл	МД	Урын сангийн нийт тоо	Найруулгын төрлөөр			Урлагийн төрлөөр		
			Шинээр туурвисан	Шинэчлэн найруулсан	Сэргээн тавьсан	Концерт	Циркийн тоглолт	Жүжиг
			2	3	4	5	6	7
Улсын дүн мөр1=мөр(2+8+15+23+27)	Б 1	4299	358	238	166	4136	30	133
Баруун бүс мөр2=мөр(3+7)	2	1034	106	54	36	995	1	38
Баян-Өлгий	3	113	18	4	27	107	0	6
Говь-Алтай	4	242	3	1	1	235	1	6
Завхан	5	294	64	30	7	287	0	7
Увс	6	17	3	4	0	13	0	4
Ховд	7	368	18	15	1	353	0	15
Хангайн бүс мөр8=мөр(9+14)	8	1555	85	36	40	1502	18	35
Архангай	9	174	28	10	6	164	1	9
Баянхонгор	10	542	14	3	7	520	5	17
Булган	11	194	13	4	0	194	0	0
Орхон	12	75	7	0	0	75	0	0
Өвөрхангай	13	385	13	8	25	373	6	6
Хөвсгөл	14	185	10	11	2	176	6	3
Төвийн бүс мөр15=мөр(16+22)	15	1037	60	35	21	998	6	33
Говьсүмбэр	16	93	5	7	0	88	0	5
Дархан-Уул	17	81	0	0	0	81	0	0
Дорноговь	18	78	3	0	0	73	0	5
Дундговь	19	87	14	1	7	85	0	2
Өмнөговь	20	358	3	22	14	348	6	4
Сэлэнгэ	21	179	7	1	0	162	0	17
Төв	22	161	28	4	0	161	0	0
Зүүн бүс мөр23=мөр(24+26)	23	289	49	36	27	263	5	21
Дорнод	24	188	16	24	19	174	3	11
Сүхбаатар	25	24	8	4	2	16	1	7
Хэнтий	26	77	25	8	6	73	1	3
Улаанбаатар	27	384	58	77	42	378	0	6

БАЛАНСЫН ШАЛГАЛТ: багана1>багана2; багана1>багана3; багана1>багана4; багана1>багана(5+7);



Танилцсан: Цахим хөгжил, статистикийн хэлтсийн дарга Ж Отгонбат
 Нэгтгэн боловсруулсан: Ахлах мэргэжилтэн С.Цэвэлмаа

2026 оны 03 сарын 12 өдөр

ATA12932 6594234 9024070546


СОЁЛЫН ТӨВ (ОРДОН)-ИЙН 2025 ОНЫ АЖИЛЛАГЧДЫН МЭДЭЭ, албан тушаал, насны бүлгээр

Соёл, урлагийн асуудал эрхэлсэн Төрийн захиргааны төв байгууллага нь тайланг нэгтгэн, хянаж, жил бүрийн 3 дугаар сарын 15-ны дотор ҮСХ-нд маягтаар болон цахим хэлбэрээр ирүүлнэ.

/хүний тоо/

Аймаг, нийслэл	МД	Баталсан орон тоо	Нийт ажиллагчдын тоо	Албан тушаалын ангиллаар												Насны бүлгээр													
				Эмэгтэй	Мэргэжлийн	Төр. засгийн шагналтан	Хөгжлийн бэрхшээлтэй	Эмэгтэй	Захиргаа, аж ахуйн	Эмэгтэй	Мэргэжлийн ажиллагчид	Эмэгтэй	Үйлчилгээний ажиллагчид	Эмэгтэй	Тур хугацаагаар ажиллагчид (гэрээт)	Эмэгтэй	25 хүртэлх		25-34		35-44		45-54		55-59		60+		
																	Эмэгтэй	Эмэгтэй	Эмэгтэй	Эмэгтэй	Эмэгтэй	Эмэгтэй	Эмэгтэй	Эмэгтэй	Эмэгтэй	Эмэгтэй	Эмэгтэй	Эмэгтэй	Эмэгтэй
А	Б	1	2	3	4	5	6	7	8	9	10	11	12	13	14	15	16	17	18	19	20	21	22	23	24	25	26	27	
Улсын дүн	мөр1=мөр(2+8+15+23+27)	1	2758	2720	1685	1281	543	49	20	610	368	1344	787	452	308	314	222	154	89	729	447	857	551	728	479	209	99	43	20
Баруун бүс	мөр2=мөр(3+7)	2	620	620	356	271	138	6	2	134	65	289	165	109	72	88	54	16	6	140	86	188	112	219	134	54	18	3	0
Баян-Өлгий		3	101	102	47	56	23	0	0	16	5	48	26	27	10	11	6	4	1	18	9	43	18	26	15	10	4	1	0
Говь-Алтай		4	123	130	67	49	38	0	0	21	13	57	32	33	21	19	1	6	3	37	19	30	19	51	25	6	1	0	0
Завхан		5	139	158	100	36	1	0	0	25	14	79	43	31	25	23	18	2	2	31	19	55	35	53	39	16	5	1	0
Увс		6	136	133	72	71	34	6	2	56	24	58	33	0	0	19	15	1	0	38	26	37	20	44	24	12	2	1	0
Ховд		7	121	97	70	59	42	0	0	16	9	47	31	18	16	16	14	3	0	16	13	23	20	45	31	10	6	0	0
Хангайн бүс	мөр8=мөр(9+14)	8	746	745	467	360	101	7	3	129	77	371	227	147	95	98	68	57	29	216	129	244	171	171	119	47	18	10	1
Архангай		9	152	154	87	62	19	1	0	27	10	68	52	44	21	15	4	26	9	39	22	32	27	33	21	15	7	9	1
Баянхонгор		10	143	143	99	72	16	1	1	20	11	82	54	22	20	19	14	11	8	50	28	47	34	31	26	4	3	0	0
Булган		11	110	104	72	58	10	3	1	35	27	52	32			17	13	6	4	29	19	43	29	21	17	4	3	1	0
Орхон		12	49	49	29	29	16	0	0	6	2	29	17	8	5	6	5	3	2	18	8	15	10	12	8	3	1	0	0
Өвөрхангай		13	106	118	83	54	11	1	1	18	11	60	33	22	22	18	17	5	3	37	23	42	32	31	23	3	2	0	0
Хөөсгөл		14	186	177	97	85	29	1	0	23	16	80	39	51	27	23	15	6	3	45	29	65	39	43	24	18	2	0	0
Төвийн бүс	мөр15=мөр(16+22)	15	689	678	485	338	170	9	5	170	139	363	236	68	45	77	65	39	25	189	135	205	154	170	123	59	41	16	7
Говьсүмбэр		16	14	12	11	5	1	0	0	2	2	7	6	1	1	2	2	0	0	2	2	4	4	3	3	3	2	0	0
Дархан-Уул		17	24	23	14	14	7	2	1	4	2	12	11	4	1	3	0	2	0	6	5	6	2	3	2	5	5	1	0
Дорноговь		18	118	113	78	41	25	4	1	43	40	57	27			13	11	8	3	32	23	36	29	26	18	7	3	4	2
Дундговь		19	97	98	76	45	18	0	0	30	25	54	39			14	12	10	9	29	22	20	16	28	21	10	8	1	0
Өмнөговь		20	99	96	71	39	27	2	2	39	34	52	33	0	0	5	4	6	5	36	28	28	21	16	10	8	6	2	1
Сэлэнгэ		21	172	167	121	98	54	1	1	25	18	93	64	28	22	21	17	5	3	49	30	48	37	47	39	14	9	4	3
Төв		22	165	169	114	96	38	0	0	27	18	88	56	35	21	19	19	8	5	35	25	63	45	47	30	12	8	4	1
Зүүн бүс	мөр23=мөр(24+26)	23	375	362	225	144	82	19	8	70	46	186	111	58	33	48	35	14	12	102	60	124	77	98	65	19	9	5	2
Дорнод		24	121	119	72	43	36	7	4	13	12	51	30	42	22	13	8	2	2	27	18	42	21	42	27	5	3	1	1
Сүхбаатар		25	107	98	58	43	26	4	2	35	18	49	30	2		12	10	5	5	23	11	43	26	21	14	4	1	2	1
Хэнтий		26	147	145	95	58	20	8	2	22	16	86	51	14	11	23	17	7	5	52	31	39	30	35	24	10	5	2	0
Улаанбаатар		27	329	315	152	169	52	8	2	107	41	135	48	70	63	3	0	28	17	82	37	96	37	70	38	30	13	9	10

БАЛАНСЫН ШАЛГАЛТ: багана2>багана(8+10+12+14)=багана(16+18+20+22+24+26); багана3>багана(9+11+13+15)=багана(17+19+21+23+25+27); багана2>багана3; багана2>багана4; багана2>багана5; багана2>багана6; ; багана6>багана7;



Танилцсан: Цахим хөгжил, статистикийн хэлтсийн дарга Ж.Отгонбат
Нэгтгэн боловсруулсан: Ахлах мэргэжилтэн С.Цэвэлмаа

2026 оны 03 сарын 12 өдөр

ATA12932 6594204 8018070546

СОЁЛЫН ТӨВ (ОРДОН)-ИЙН 2025 ОНЫ АЖИЛЛАГЧДЫН МЭДЭЭ, БОЛОВСРОЛЫН ТҮВШНЭЭР

Соёл, урлагийн асуудал эрхэлсэн Төрийн захиргааны төв байгууллага нь тайланг нэгтгэн, хянаж, жил бүрийн 3 дугаар сарын 15-ны дотор ҮСХ-нд маягтаар болон цахим хэлбэрээр ирүүлнэ.

/хүний тоо/


Аймаг, нийслэл	МД	Нийт ажиллагчдын тоо	Боловсролын түвшнээр																		
			Эмэгтэй	Боловсролгүй	Эмэгтэй	Бага	Эмэгтэй	Суурь	Эмэгтэй	Бүрэн дунд	Эмэгтэй	Техникийн болон мэргэжлийн	Эмэгтэй	Тусгай мэргэжлийн дунд	Эмэгтэй	Дипломын болон бакалаврын дээд	Эмэгтэй	Магистр	Эмэгтэй	Доктор	Эмэгтэй
А	Б	1	2	3	4	5	6	7	8	9	10	11	12	13	14	15	16	17	18	19	20
Улсын дүн мөр1=мөр(2+8+15+23+27)	1	2720	1685	7	7	37	21	101	67	576	351	194	81	170	91	1549	1005	85	61	1	1
Баруун бүс мөр2=мөр(3+7)	2	620	356	1	1	5	3	20	14	124	67	27	13	28	11	401	235	14	12	0	0
Баян-Өлгий	3	102	47	1	1	3	1	3	3	17	6	4	1	5	2	68	33	1	0	0	0
Говь-Алтай	4	130	67	-	-	-	-	3	2	31	20	6	2	10	3	76	36	4	4	0	0
Завхан	5	158	100	-	-	2	2	6	4	32	19	5	3	8	3	97	62	8	7	0	0
Увс	6	133	72	0	0	0	0	6	3	35	16	3	2	3	1	85	49	1	1	0	0
Ховд	7	97	70	0	0	0	0	2	2	9	6	9	5	2	2	75	55	0	0	0	0
Хангайн бүс мөр8=мөр(9+14)	8	745	467	3	1	10	5	16	12	173	107	36	12	45	26	451	297	11	7	0	0
Архангай	9	154	87	3	1	6	2	4	5	31	14	12	4	9	3	86	56	3	2	0	0
Баянхонгор	10	143	99	-	-	1	-	6	4	31	20	3	1	9	7	92	67	1	0	0	0
Булган	11	104	72	0	0	0	0	-	-	24	19	8	3	7	5	65	45	0	0	0	0
Орхон	12	49	29	0	0	0	0	1	-	9	6	3	-	1	1	33	20	2	2	0	0
Өвөрхангай	13	118	83	0	0	2	2	2	2	33	26	3	1	8	5	66	45	4	2	0	0
Хөвсгөл	14	177	97	0	0	1	1	3	1	45	22	7	3	11	5	109	64	1	1	0	0
Төвийн бүс мөр15=мөр(16+22)	15	678	485	2	2	8	8	21	14	145	102	59	35	37	24	382	279	24	21	0	0
Говьсүмбэр	16	12	11	0	0	-	-	-	-	2	2	1	1	1	-	7	7	1	1	0	0
Дархан-Уул	17	23	14	0	0	0	0	0	0	5	2	5	3	2	1	11	8	0	0	0	0
Дорноговь	18	113	78	-	-	4	3	8	5	28	20	13	11	5	4	52	32	3	3	0	0
Дундговь	19	98	76	0	0	2	2	3	2	27	19	4	2	9	6	52	44	1	1	0	0
Өмнөговь	20	96	71	1	1	0	0	4	4	22	17	8	5	6	3	51	39	4	2	0	0
Сэлэнгэ	21	167	121	0	0	1	1	2	0	32	23	15	6	9	7	103	79	5	5	0	0
Төв	22	169	114	1	1	1	2	4	3	29	19	13	7	5	3	106	70	10	9	0	0
Зүүн бүс мөр23=мөр(24+26)	23	362	225	0	0	8	1	27	11	92	55	29	10	35	21	166	122	5	5	0	0
Дорнод	24	119	72	-	-	5	-	11	3	28	17	12	3	11	6	50	41	2	2	0	0
Сүхбаатар	25	98	58	0	0	2	-	7	3	21	14	11	5	6	2	51	34	0	0	0	0
Хэнтий	26	145	95	0	0	1	1	9	5	43	24	6	2	18	13	65	47	3	3	0	0
Улаанбаатар мөр27=мөр(28+38)	27	315	152	1	3	6	4	17	16	42	20	49	11	25	9	149	72	31	16	1	1

БАЛАНСЫН ШАЛГАЛТ: багана1=багана(3+5+7+9+11+13+15+17+19); багана(2)=багана(4+6+8+10+12+14+16+18+20); багана1>багана2;

Танилцсан: Цахим хөгжил, статистикийн хэлтсийн дарга Ж.Отгонбат

Нэгтгэн боловсруулсан: Цахим хөгжил, статистикийн хэлтсийн Ахлах мэргэжилтэн С.Цэвэлмаа

2026 оны 03 сарын 12 өдөр



УРЛАГИЙН БАЙГУУЛЛАГЫН 2025 ОНЫ ҮЙЛ АЖИЛЛАГААНЫ МЭДЭЭ, үзвэр, үйлчилгээгээр

Соёл, урлагийн асуудал эрхэлсэн Төрийн захиргааны төв байгууллага нь тайланг нэгтгэн, хянаж, жил бүрийн 3 дугаар сарын 15-ны дотор ҮСХ-нд маягтаар болон цахим хэлбэрээр ирүүлнэ.

Аймаг, нийслэл	МД	Урлагийн байгууллагын нийт тоо	Урлагийн байгууллагын нийт суудлын тоо	Үзвэр үйлчилгээний нийт тоо	Урлагийн төрлөөр				Үйлчилгээний зориулалтаар				Үйлчилгээний хэлбэрээр		
					Урлагийн тоглолтын үйлчилгээ			Бусад	Хүүхдэд зориулсан	Жуулчдад	Дохионы хэлний орчуулагчтай	Төлбөргүй	Үзвэрийн танхимын үйлчилгээ	Аялан тоглолт /Нүүдлийн үйлчилгээ/	
					Концерт	Цирхий тоглолт	Жүжиг							Дотоодод	Гадаадад
А	Б	1	2	3	4	5	6	7	8	9	10	11	12	13	14
Улсын дүн мөр1=мөр(2+8+15+23+27)	1	36	14788	5325	2779	40	857	1649	1133	313	2	1620	4156	1056	113
Баруун бүс мөр2=мөр(3+7)	2	5	2448	589	294	1	36	258	77	104	0	49	534	53	2
Баян-Өлгий	3	1	440	97	45	0	7	45	14	2	0	1	90	7	0
Говь-Алтай	4	1	500	68	29	1	4	34	7	0	0	0	67	1	0
Завхан	5	1	600	170	113	0	6	51	15	96	0	40	153	17	0
Увс	6	1	588	134	50	0	16	68	20	4	0	6	112	20	2
Ховд	7	1	320	120	57	0	3	60	21	2	0	2	112	8	0
Хангайн бүс мөр8=мөр(9+14)	8	8	2960	1354	673	9	241	431	391	5	0	370	946	341	67
Архангай	9	1	220	48	22	0	2	24	26	3	0	141	39	8	1
Баянхонгор	10	2	740	389	200	1	69	119	117	0	0	174	159	228	2
Булган	11	1	246	139	46	2	10	81	40	2	0	29	115	24	0
Орхон	12	2	1006	446	212	6	143	85	169	0	0	0	364	22	60
Өвөрхангай	13	1	540	238	164	0	8	66	23	0	0	0	216	20	2
Хөвсгөл	14	1	208	94	29	0	9	56	16	0	0	26	53	39	2
Төвийн бүс мөр15=мөр(16+22)	15	9	4055	1322	420	21	154	727	410	88	0	538	1210	110	2
Говьсүмбэр	16	1	246	115	39	3	11	62	2	0	0	5	109	6	0
Дархан-Уул	17	1	591	324	79	2	60	183	120	0	0	157	309	15	0
Дорноговь	18	1	336	96	35	0	2	59	19	2	0	60	94	2	0
Дундговь	19	2	633	323	109	3	18	193	119	2	0	137	281	42	0
Өмнөговь	20	1	702	117	41	4	14	58	27	67	0	23	110	7	0
Сэлэнгэ	21	2	897	270	81	9	30	150	100	7	0	141	246	23	1
Төв	22	1	650	77	36	0	19	22	23	10	0	15	61	15	1
Зүүн бүс мөр23=мөр(24+26)	23	3	1739	465	238	8	52	167	48	11	0	100	406	51	8
Дорнод	24	1	579	275	180	0	43	52	3	3	0	36	249	23	3
Сүхбаатар	25	1	560	66	28	0	4	34	20	4	0	1	37	25	4
Хэнтий	26	1	600	124	30	8	5	81	25	4	0	63	120	3	1
Улаанбаатар	27	11	3586	1595	1154	1	374	66	207	105	2	563	1060	501	34

БАЛАНСЫН ШАЛГАЛТ: багана3>багана(4+7)-багана(12-14); багана3>багана8, багана3>багана9, багана3>багана10, багана3>багана11

Тамга тэмдэг

Танилцсан: Цахим хөгжил, статистикийн хэлтсийн дарга Ж.Отгонбат
Нэгтгэн боловсруулсан: Ахлах мэргэжилтэн С.Цэвэлмаа

2026 оны 03 сарын 10 өдөр


ATA12932 6594204 № 24070546

УРЛАГИЙН БАЙГУУЛЛАГЫН 2025 ОНЫ ҮЙЛ АЖИЛЛАГААНЫ МЭДЭЭ, ҮЙЛЧЛҮҮЛЭГЧЭЭР

Соёл, урлагийн асуудал эрхэлсэн Төрийн захиргааны төв байгууллага нь тайланг нэгтгэн, хянаж, жил бүрийн 3 дугаар сарын 15-ны дотор УСХ-нд маягтаар болон цахим хэлбэрээр ирүүлнэ

Аймаг, нийслэл	МД	Нийт үйлчлүүлэгчид	Хүүсэд	Төлбөргүй	Гадаад	Тусгай бүлгийн	Хөгжлийн борхшээлтэй	Бусад	Урлагийн төрлөөр				Үйлчилгээний хэлбэрээр			
									Урлагийн тоглолтын төрлөөр			Соёл, олон нийтийн арга хэмжээ	Үзвэрийн танхимын үйлчилгээ	Аялан тоглолт /Нүүдлийн үйлчилгээ/		
									Концерт	Цэргийн тоглолт	Жүжиг			Дотоодод	Гадаадад	
А	Б	1	2	3	4	5	6	7	8	9	10	11	12	13	14	
Улсын дүн мөр1=мөр(2+8+15+23+27)	1	2018751	499506	814081	175374	18332	17002	1330	1131972	14925	278462	593392	903623	380053	141683	
Баруун бүс мөр2=мөр(3+7)	2	276973	73071	95234	1950	4761	4761	0	153377	0	26325	97271	116060	62342	1300	
Баян-Өлгий	3	90734	19686	7330	0	3654	3654	0	42229	0	4029	44476	41230	5028	0	
Говь-Алтай	4	17157	6576	15307	0	25	25	0	7101	0	2100	7956	8821	380	0	
Завхан	5	54150	6123	14477	0	740	740	0	22476	0	16020	15654	36162	2334	0	
Увс	6	88077	26086	55620	1900	142	142	0	65421	0	3246	19410	15067	52300	1300	
Ховд	7	26855	14600	2500	50	200	200	0	16150	0	930	9775	14780	2300	0	
Хангайн бүс мөр8=мөр(9+14)	8	556422	161376	189413	38495	2465	2333	132	361555	2304	77052	115511	262135	140281	38495	
Архангай	9	54179	20406	21063	18000	200	68	132	35519	0	9440	9220	10050	16909	18000	
Баянхонгор	10	163343	43165	97994	880	1402	1402	0	107846	1015	17196	37286	73512	51665	880	
Булган	11	60902	22325	42735	0	0	0	0	40074	389	1726	18713	8795	33394	0	
Орхон	12	163897	42365	6374	12000	473	473	0	81188	900	42914	38895	100731	12271	12000	
Өвөрхангай	13	77869	27773	2215	5815	155	155	0	64228	0	2876	10765	58247	3042	5815	
Хөвсгөл	14	36232	5342	19032	1800	235	235	0	32700	0	2900	632	10800	23000	1800	
Төвийн бүс мөр15=мөр(16+22)	15	512677	157422	171801	5744	2374	1268	1106	159520	9626	53771	289760	191437	26286	5194	
Говьсүмбэр	16	36837	16926	2790	0	66	66	0	21896	1622	2150	11169	23302	2366	0	
Дархан-Уул	17	155423	46618	62372	0	400	400	0	42141	911	17022	95349	57474	2600	0	
Дорноговь	18	36342	11176	25057	0	125	125	0	8976	0	5318	22048	14294	0	0	
Дундговь	19	106570	34665	41220	0	328	328	0	31274	1540	2974	70782	30702	5086	0	
Өмнөговь	20	48023	5837	6169	0	92	92	0	19984	2339	4714	20986	25470	1567	0	
Сэлэнгэ	21	98743	25911	29377	4550	197	197	0	26715	3214	7893	60921	20466	12806	4550	
Төв	22	30739	16289	4816	1194	1166	60	1106	8534	0	13700	8505	19729	1861	644	
Зүүн бүс мөр23=мөр(24+26)	23	193299	47546	121539	5177	1258	1244	14	121794	2795	22152	46558	126249	17348	3144	
Дорнод	24	133485	31563	90746	3877	1130	1130	0	104853	0	18423	10209	111234	10608	1434	
Сүхбаатар	25	21050	1588	12213	0	53	39	14	8684	0	1614	10752	4548	5540	210	
Хэнтий	26	38764	14395	18580	1300	75	75	0	8257	2795	2115	25597	10467	1200	1500	
Улаанбаатар	27	479380	60091	236094	124008	7474	7396	78	335726	200	99162	44292	207742	133796	93550	

БАЛАНСЫН ШАЛГАЛТ: баазна1>баазна(8-11); баазна12>баазна(12-14); баазна1>баазна2; баазна1>баазна3; баазна1>баазна4; баазна1>баазна5; баазна5>баазна(1-7)



Тамга тэмдэг

Танилцсан: Цахим хөгжил, статистикийн хэлтсийн дарга Ж.Отгонбат

Нэгтгэн боловсруулсан: Ахлах мэргэжилтэн С.Цэвэлмаа

2026 оны 03 сарын 10 өдөр

АҮА12932 6594204 8014070546

УРЛАГИЙН БАЙГУУЛЛАГЫН 2025 ОНЫ ҮЙЛ АЖИЛЛАГААНЫ МЭДЭЭ, урын сангаар

Соёл, урлагийн асуудал эрхэлсэн Төрийн захиргааны төв байгууллага нь тайланг нэгтгэн, хянаж, жил бүрийн 3 дугаар сарын 15-ны дотор ҮСХ-нд маягтаар болон цахим хэлбэрээр ирүүлнэ.

Аймаг, нийслэл	МД	Урын сангийн нийт тоо	Найруулгын төрлөөр			Урлагийн төрлөөр		
			Шинээр туурвисан	Шинэчлэн найруулсан	Сэргээн тавьсан	Концерт	Циркийн	Жүжиг
А	Б	1	2	3	4	5	6	7
Улсын дүн $мөр1=мөр(2+8+15+23+27)$	1	4033	125	75	24	2285	9	1739
Баруун бүс $мөр2=мөр(3+7)$	2	896	19	9	0	528	0	368
Баян-Өлгий	3	325	13	1	0	212	0	113
Говь-Алтай	4	53	0	2	0	38	0	15
Завхан	5	184	1	3	0	91	0	93
Увс	6	93	1	0	0	43	0	50
Ховд	7	241	4	3	0	144	0	97
Хангайн бүс $мөр8=мөр(9+14)$	8	669	35	11	6	325	0	344
Архангай	9	77	2	5	0	60	0	17
Баянхонгор	10	187	13	4	2	116	0	71
Булган	11	69	1	1	2	60	0	9
Орхон	12	127	2	0	0	27	0	100
Өвөрхангай	13	138	8	0	2	53	0	85
Хөвсгөл	14	71	9	1	0	9	0	62
Төвийн бүс $мөр15=мөр(16+22)$	15	949	39	18	8	577	4	368
Говьсүмбэр	16	97	6	8	2	84	0	13
Дархан-Уул	17	235	4	0	0	101	0	134
Дорноговь	18	41	3	0	0	25	0	16
Дундговь	19	234	9	4	3	161	4	69
Өмнөговь	20	221	7	5	0	137	0	84
Сэлэнгэ	21	76	4	1	0	46	0	30
Төв	22	45	6	0	3	23	0	22
Зүүн бүс $мөр23=мөр(24+26)$	23	236	5	2	1	119	1	116
Дорнод	24	85	0	2	0	65	0	20
Сүхбаатар	25	110	3	0	1	29	0	81
Хэнтий	26	41	2	0	0	25	1	15
Улаанбаатар	27	1283	27	35	9	736	4	543

БАЛАНСЫН ШАЛГАЛТ: багана1>багана2, багана1>багана3, багана1>багана4, багана1>багана(5-7)

Тамга тэмдэг Танилцсан: Цахим хөгжил, статистикийн хэлтсийн дарга Ж Отгонбат
Нэгтгэн боловсруулсан: Ахлах мэргэжилтэн С.Цэвэлмаа

2026 оны 03 сарын 10 өдөр

ATA12932 6594734 9024070546

Үндэсний статистикийн хорооны даргын
2020 оны 3 сарын 15-ний өдрийн А/36,
тоот тушаалаар батлав.

УРЛАГИЙН БАЙГУУЛЛАГЫН 2025 ОНЫ АЖИЛЛАГЧДЫН МЭДЭЭ, албан тушаал, насны бүлгээр

Соёл, урлагийн асуудал эрхэлсэн Төрийн захиргааны төв байгууллага нь тайланг нэгтгэн, хянаж, жил бүрийн 3 дугаар сарын 15-ны дотор ҮСХ-нд маяггаар болон цахим хэлбэрээр ирүүлнэ.

/хүний тоо/

Аймаг, нийслэл	МД	Баталсан орон тоо	Нийт ажиллагчдын тоо	Албан тушаалын ангиллаар													Насны бүлгээр													
				Эмэгтэй	Мэргэжлийн	Төр. засгийн шагналтан	Хөгжлийн бэрхшээлтэй	Эмэгтэй	Захиргаа, аж ахуйн	Эмэгтэй	Уран бүтээлийн удирдлага	Эмэгтэй	Уран бүтээлчид	Эмэгтэй	Мэргэжлийн ажиллагчид	Эмэгтэй	Тур хугацаагаар ажиллагчид (гэрээт)	Эмэгтэй	25 хүртэлх	Эмэгтэй	25-34	Эмэгтэй	35-44	Эмэгтэй	45-54	Эмэгтэй	55-59	Эмэгтэй	60+	Эмэгтэй
А	Б	1	2	3	4	5	6	7	8	9	10	11	12	13	14	15	16	17	18	19	20	21	22	23	24	25	26	27	28	29
Улсын дүн	мөр ¹ =мөр(2+8+15+23+27)	3224	2979	1392	2113	1125	70	30	626	381	227	80	1656	760	381	134	89	37	385	178	826	353	974	510	595	281	150	56	49	14
Баруун бүс	мөр ² =мөр(3+7)	332	320	156	262	169	6	1	51	34	33	15	180	86	48	18	8	3	29	18	87	38	124	67	53	27	22	5	5	1
Баян-Өлгий		71	69	27	52	44	3	1	7	3	4	1	39	17	19	6	0	0	4	2	16	7	21	9	21	9	7	0	0	0
Говь-Алтай		69	67	35	56	3	1	0	6	4	7	4	40	20	14	7	0	0	12	8	18	10	25	15	4	1	6	1	2	0
Завхан		58	58	28	42	20	1	0	11	7	5	3	29	14	5	1	8	3	10	7	20	9	18	5	6	3	3	3	1	1
Увс		76	68	37	59	51	1	0	16	11	8	5	40	19	4	2	0	0	1	0	18	8	28	20	14	9	5	0	2	0
Ховд		58	58	29	53	51	0	0	11	9	9	2	32	16	6	2	0	0	2	1	15	4	32	18	8	5	1	1	0	0
Хангайн бүс	мөр ⁸ =мөр(9+14)	461	443	222	266	167	18	10	131	86	28	11	202	91	53	19	29	15	41	19	120	52	145	86	108	55	23	8	6	2
Архангай		60	75	32	7	1	4	1	13	8	3	1	25	7	6	2	28	14	14	8	18	6	27	12	9	3	7	3	0	0
Баянхонгор		88	86	48	46	23	2	1	23	15	9	5	43	23	11	5	0	0	14	8	26	14	27	17	15	8	3	0	1	1
Булган		50	46	25	24	22	4	3	11	7	4	1	25	15	6	2	0	0	4	1	12	6	15	10	13	7	2	1	0	0
Орхон		135	120	65	100	73	4	3	57	38	3	0	40	19	19	7	1	1	2	0	24	11	45	27	43	23	5	3	1	1
Өвөрхангай		56	55	24	45	25	2	0	17	12	2	0	31	11	5	1	0	0	1	1	23	7	12	7	13	9	5	0	1	0
Хөвсгөл		72	61	28	44	23	2	2	10	6	7	4	38	16	6	2	0	0	6	1	17	8	19	13	15	5	1	1	3	0
Төвийн бүс	мөр ¹⁵ =мөр(16+22)	577	500	253	332	183	9	2	135	84	43	14	250	128	57	23	15	4	62	26	96	48	192	106	117	62	27	10	6	1
Говьсүмбэр		53	51	23	33	10	0	0	8	5	4	1	31	14	6	3	2	0	17	6	7	4	16	8	10	5	1	0	0	0
Дархан-Уул		101	88	47	57	46	2	0	30	17	6	3	39	23	13	4	0	0	2	2	12	4	39	23	31	17	4	1	0	0
Дорноговь		66	57	31	40	22	1	0	16	11	3	1	34	17	4	2	0	0	3	0	19	10	24	16	9	5	1	0	1	0
Дундговь		76	76	32	63	19	1	0	21	11	11	3	26	11	6	3	12	4	16	5	11	7	21	9	18	8	8	2	2	1
Өмнөговь		112	80	49	46	34	1	0	18	15	8	2	45	29	9	3	0	0	14	9	27	13	29	18	8	7	2	2	0	0
Сэлэнгэ		111	90	42	49	49	2	1	25	15	6	2	45	19	13	6	1	0	9	3	10	4	36	20	28	13	7	2	0	0
Төв		58	58	29	44	3	2	1	17	10	5	2	30	15	6	2	0	0	1	1	10	6	27	12	13	7	4	3	3	0
Зүүн бүс	мөр ²³ =мөр(24+26)	302	257	119	144	53	4	2	59	28	14	3	147	77	30	8	7	3	28	12	79	32	88	47	48	23	7	3	7	2
Дорнод		79	79	44	50	0	2	1	16	8	4	1	49	32	10	3	0	0	3	1	31	15	34	22	6	3	3	2	2	1
Сүхбаатар		91	72	38	46	42	1	0	17	12	7	2	41	20	5	2	2	2	14	9	8	2	30	14	18	12	2	1	0	0
Хэнтий		132	106	37	48	11	1	1	26	8	3	0	57	25	15	3	5	1	11	2	40	15	24	11	24	8	2	0	5	1
Улаанбаатар		1552	1459	642	1109	553	33	15	250	149	109	37	877	378	193	66	30	12	225	103	444	183	425	204	269	114	71	30	25	8

БАЛАНСЫН ШАЛГАЛТ: багана2=багана(8+10+12+14+16)=багана(18+20+22+24+26+28); багана3=багана(9+11+13+15+17)=багана(19+21+23+25+27+29); багана2>багана3; багана2>багана4; багана2>багана5; багана2>багана6; багана6>багана7

Танилцсан: Цахим хөгжил, статистикийн хэлтсийн дарга Ж.Отгонбат

Нэгтгэн боловсруулсан: Ахлах мэргэжилтэн С.Цэвэлмаа

2026 оны 03 сарын 10 өдөр

Тамга тэмдэг

УРЛАГИЙН БАЙГУУЛЛАГЫН 2025 ОНЫ АЖИЛЛАГЧДЫН МЭДЭЭ, боловсролын түвшнээр

Соёл, урлагийн асуудал эрхэлсэн Төрийн захиргааны төв байгууллага нь тайланг нэгтгэн, хянаж, жил бүрийн 3 дугаар сарын 15-ны дотор ҮСХ-нд маягтаар болон цахим хэлбэрээр ирүүлнэ.

/хүний тоо/

Аймаг, нийслэл	МД	Боловсролын түвшнээр																			
		Нийт ажиллагчдын тоо	Эмэгтэй	Боловсролгүй	Эмэгтэй	Бага	Эмэгтэй	Суурь	Эмэгтэй	Бүрэн дунд	Эмэгтэй	Техникийн болон мэргэжлийн	Эмэгтэй	Тусгай мэргэжлийн дунд	Эмэгтэй	Дипломын болон бакалаврын дээд	Эмэгтэй	Магистр	Эмэгтэй	Доктор	Эмэгтэй
А	Б	1	2	3	4	5	6	7	8	9	10	11	12	13	14	15	16	17	18	19	20
Улсын дүн мөр1=мөр(2+8+15+23+27)	1	2979	1392	7	5	9	3	42	22	395	185	219	78	212	89	1827	883	266	127	2	0
Баруун бүс мөр2=мөр(3+7)	2	320	156	0	0	2	1	1	0	44	24	23	10	36	17	209	102	5	2	0	0
Баян-Өлгий	3	69	27	0	0	0	0	0	0	8	4	8	3	16	2	37	18	0	0	0	0
Говь-Алтай	4	67	35	0	0	0	0	0	0	13	7	0	0	0	0	54	28	0	0	0	0
Завхан	5	58	28	0	0	2	1	0	0	5	4	8	3	6	5	36	14	1	1	0	0
Увс	6	68	37	0	0	0	0	1	0	9	5	1	0	13	9	42	22	2	1	0	0
Ховд	7	58	29	0	0	0	0	0	0	9	4	6	4	1	1	40	20	2	0	0	0
Хангайн бүс мөр8=мөр(9+14)	8	443	222	0	0	1	0	18	8	98	45	38	13	9	5	258	136	21	15	0	0
Архангай	9	75	32	0	0	1	0	4	2	22	7	2	0	0	0	44	21	2	2	0	0
Баянхонгор	10	86	48	0	0	0	0	3	1	26	12	9	7	1	0	45	26	2	2	0	0
Булган	11	46	25	0	0	0	0	0	0	19	9	3	2	0	0	24	14	0	0	0	0
Орхон	12	120	65	0	0	0	0	3	0	19	13	10	3	4	2	74	39	10	8	0	0
Өвөрхангай	13	55	24	0	0	0	0	5	3	9	3	2	0	2	1	34	16	3	1	0	0
Хөвсгөл	14	61	28	0	0	0	0	3	2	3	1	12	1	2	2	37	20	4	2	0	0
Төвийн бүс мөр15=мөр(16+22)	15	500	253	0	0	0	0	20	12	87	40	53	21	36	15	272	149	32	16	0	0
Говьсүмбэр	16	51	23	0	0	0	0	0	0	18	7	5	2	13	5	12	7	3	2	0	0
Дархан-Уул	17	88	47	0	0	0	0	3	1	10	7	22	10	0	0	49	26	4	3	0	0
Дорноговь	18	57	31	0	0	0	0	0	0	10	5	4	3	3	1	37	21	3	1	0	0
Дундговь	19	76	32	0	0	0	0	0	0	1	0	6	1	5	2	54	27	10	2	0	0
Өмнөговь	20	80	49	0	0	0	0	7	6	13	9	11	2	0	0	46	31	3	1	0	0
Сэлэнгэ	21	90	42	0	0	0	0	10	5	21	7	3	2	13	5	42	23	1	0	0	0
Төв	22	58	29	0	0	0	0	0	0	14	5	2	1	2	2	32	14	8	7	0	0
Зүүн бүс мөр23=мөр(24+26)	23	257	119	0	0	0	0	0	0	70	27	20	6	12	7	148	75	7	4	0	0
Дорнод	24	79	44	0	0	0	0	0	0	10	5	1	0	10	5	55	33	3	1	0	0
Сүхбаатар	25	72	38	0	0	0	0	0	0	17	10	11	4	2	2	39	20	3	2	0	0
Хэнтий	26	106	37	0	0	0	0	0	0	43	12	8	2	0	0	54	22	1	1	0	0
Улаанбаатар	27	1459	642	7	5	6	2	3	2	96	49	85	28	119	45	940	421	201	90	2	0

БАЛАНСЫН ШАЛГАЛТ: багана1>багана2; багана1=багана(3+5+7+9+11+13+15+17+19); багана(2)=багана(4+6+8+10+12+14+16+18+20)

Тамга тэмдэг

Танилцсан: Цахим хөгжил, статистикийн хэлтсийн дарга

Ж.Отгонбат

Нэгтгэн боловсруулсан: Ахлах мэргэжилтэн

С.Цэвэлмаа

2026 оны 03 сарын 10 өдөр

ATA12932 6594204 6024070546

НОМЫН САНГИЙН 2025 ОНЫ ҮЙЛ АЖИЛЛАГААНЫ МЭДЭЭ, үйлчилгээгээр

Соёл, урлагийн асуудал эрхэлсэн Төрийн захиргааны төв байгууллага нь тайланг нэгтгэн, хянаж, жил бүрийн 3 дугаар сарын 15-ны дотор УХС-нд маягтаар болон цахим хэлбэрээр ирүүлнэ.

ТОО/

Аймаг, нийслэл	МД	Номын сангийн нийт тоо		Үйлчилгээний нийт тоо	Нийт номын сангийн үйлчилгээ				Олгосон номын нийт тоо	Олгосон номын нийт тоо						Бусад үйлчилгээ
		Номын сангийн нийт суудлын тоо	Үйлчилгээний нийт тоо		Ном олгох үйлчилгээ	Лавлагаа ном зүйн үйлчилгээ /Өгөгдсөн лавлагаа/	Номын татгалзал	Уншлагын танхимаар		Гэрээр	Зөврөөр	Цахимаар	Тусгай бүлгийн	Хөгжлийн бэрхшээлтэй иргэд		
А	Б	1	2	3	4	5	6	7	8	9	10	11	12	13	14	15
Улсын дүн мөр1=мөр(2+8+15+23+27)	1	363	11565	1760805	1749593	1687344	52853	9396	1688633	1205979	305059	136979	40616	13982	4643	11212
Баруун бүс мөр2=мөр(3+7)	2	94	2178	289276	287058	279976	4890	2192	282615	185165	68467	28785	198	1725	1156	2218
Баян-Өлгий	3	14	388	82016	81660	79593	1452	615	79593	56206	15550	7735	102	491	114	356
Говь-Алтай	4	19	381	20848	20529	19889	377	263	22528	13853	5682	2993	0	45	45	319
Завхан	5	24	506	67412	66710	63197	2555	958	63197	33070	21746	8285	96	472	472	702
Увс	6	20	519	44789	44335	43926	278	131	43926	20784	17767	5375	0	571	475	454
Ховд	7	17	384	74211	73824	73371	228	225	73371	61252	7722	4397	0	146	50	387
Хангайн бүс мөр8=мөр(9+14)	8	106	3383	435417	433611	422628	8863	2120	422491	305881	78658	35770	2182	2279	947	1806
Архангай	9	18	550	77808	77451	76558	770	123	76558	38710	31346	5890	612	103	98	357
Баянхонгор	10	20	524	64041	63731	60955	2515	261	60955	40404	14957	4120	1474	298	261	310
Булган	11	18	484	32944	32731	32330	201	200	32330	20720	6048	5562	0	509	242	213
Орхон	12	7	421	132342	132177	131285	566	326	131148	125697	3532	1919	0	96	59	165
Өвөрхангай	13	19	670	39722	39548	34761	3882	905	34761	20161	11697	2807	96	22	22	174
Хөвсгөл	14	24	734	88560	87973	86739	929	305	86739	60189	11078	15472	0	1251	265	587
Төвийн бүс мөр15=мөр(16+22)	15	103	2820	530454	527479	498616	25804	3059	499947	349353	79208	39672	31714	4277	1104	2975
Говьсүмбэр	16	3	80	21006	20947	20042	847	58	20045	17457	956	1377	255	463	200	59
Дархан-Уул	17	5	332	173302	172937	168185	3885	867	169513	153274	5201	11038	0	224	45	365
Дорноговь	18	15	333	37506	36768	29122	7616	30	29122	20332	4810	3977	3	0	0	738
Дундговь	19	15	349	53119	52924	51833	596	495	51833	44326	5939	1391	177	158	44	195
Өмнөговь	20	15	629	89623	89147	78532	10341	274	78532	24315	15123	9185	29909	1225	349	476
Сэлэнгэ	21	23	497	89761	88850	86206	1766	878	86206	51927	24662	8384	1233	1840	178	911
Төв	22	27	600	66137	65906	64696	753	457	64696	37722	22517	4320	137	367	288	231
Зүүн бүс мөр23=мөр(24+26)	23	50	1250	245884	243847	233697	8867	1283	233697	156398	54601	19301	3397	4807	696	2037
Дорнод	24	14	468	125848	125497	123875	1180	442	123875	96509	21307	4928	1131	207	207	351
Сүхбаатар	25	13	364	28646	28324	25598	2282	444	25598	15921	4927	2563	2187	63	31	322
Хэнтий	26	23	418	91390	90026	84224	5405	397	84224	43968	28367	11810	79	4537	458	1364
Улаанбаатар	27	10	1934	259774	257598	252427	4429	742	249883	209182	24125	13451	3125	894	740	2176

БАЛАНСЫН ШАЛГАЛТ: багана3=багана(4+15); багана4=багана(5+7); багана(8)=багана(9-12); багана8>багана13; багана17>багана14;

Тамга тэмдэг

Танилцсан: Цахим хөгжил, статистикийн хэлтсийн дарга Ж.Отгонбат

Нэгтгэн боловсруулсан: Ахлах мэргэжилтэн С.Цэвэлмаа

ATA12032 0994204 000070508

2026 оны 03 сарын 12 өдөр

Үндэсний статистикийн хорооны даргын 2020 оны 3 сарын 24-ний өдрийн А/36 тоот тушаалаар батлав.

НОМЫН САНГИЙН 2025 ОНЫ ҮЙЛ АЖИЛЛАГААНЫ МЭДЭЭ, үйлчлүүлэгчээр

Соёл, урлагийн асуудал эрхэлсэн Төрийн захиргааны төв байгууллага нь тайланг нэгтгэн, хянаж, жил бүрийн 3 дугаар сарын 15-ны дотор ҮСХ-нд маягтаар болон цахим хэлбэрээр ирүүлнэ.

/хүний тоо/

Аймаг, нийслэл	МД	Нийт үйлчлүүлэгчид	Хүүхэд	Төлбөргүй	Гадаад	Тусгай бүлгийн	Хөгжлийн бэрхшээлтэй		Байнгын уншигч	Шинэ уншигч	Иргэсэд	Уншлагын танхимаар	Гэрээр	Зөврийн номын сангийн үйлчилгээ	Цахимаар	Лавлагаа номзүйн үйлчилгээ /Өгөгдсөн лавлагаа/	Бусад үйлчилгээ
							Хөгжлийн бэрхшээлтэй	Бусад									
А	Б	1	2	3	4	5	6	7	8	9	10	11	12	13	14	15	16
Улсын дүн мөр1=мөр(2+8+15+23+27)	1	2168943	1382143	1379614	1127	23085	8395	14690	314944	135667	970876	808953	177841	107550	54535	59068	799073
Баруун бүс мөр2=мөр(3+7)	2	353353	212521	231077	280	3312	764	2548	67695	31531	140687	90780	42512	19537	370	4396	145851
Баян-Өлгий	3	78505	49143	57430	11	1989	60	1929	26465	17567	48965	28130	10298	4429	330	1443	13040
Говь-Алтай	4	33256	16540	29160	0	45	45	0	6043	2759	16356	11643	3546	2534	0	508	10312
Завхан	5	111703	64382	69289	0	268	265	3	14728	4378	29736	15727	12320	4979	40	2049	62579
Увс	6	52283	30334	53997	0	448	353	95	12602	6163	19340	9459	7274	3201	0	204	22264
Ховд	7	77606	52122	21201	269	562	41	521	7857	664	26290	25821	9074	4394	0	192	37656
Хангайн бүс мөр8=мөр(9+14)	8	468124	299863	286377	0	4978	2229	2749	119927	32838	218480	183440	44634	28558	4210	7719	164523
Архангай	9	66311	37957	9921	0	1376	206	1170	7818	3954	34531	28108	13484	4949	2306	718	10323
Баянхонгор	10	67341	39023	27392	0	1918	1248	670	10307	3987	24550	16405	10315	3618	1437	2175	25246
Булган	11	74724	48516	74724	0	592	302	290	5546	3254	28923	22257	3794	4660	0	221	37126
Орхон	12	81932	64702	64777	0	448	185	263	63138	7542	62184	67711	2645	3882	0	387	12834
Өвөрхангай	13	43523	26395	8089	0	34	34	0	10049	5855	14061	12532	9273	2022	427	3473	14267
Хөвсгөл	14	134293	83270	101474	0	610	254	356	23069	8246	54231	36427	5123	9427	40	745	64727
Төвийн бүс мөр15=мөр(16+22)	15	710392	487762	396543	37	7669	2233	5436	51442	24531	305569	265235	56634	34715	33983	25601	253890
Говьсүмбэр	16	20638	15681	11890	0	95	50	45	2160	414	7362	6634	647	1146	345	847	10291
Дархан-Уул	17	244973	198007	18556	3	398	298	100	10964	6095	153009	145490	2907	7591	0	3883	77583
Дорноговь	18	42936	18861	31329	0	72	72	0	2787	1020	10593	9457	2828	1017	0	7645	20853
Дундговь	19	41551	25876	18818	0	69	51	18	5117	3639	22484	15651	4688	1436	0	363	12580
Өмнөговь	20	147613	93770	129105	34	2984	367	2617	9429	5833	40119	27462	12318	9470	30673	10280	44753
Сэлэнгэ	21	156077	103591	149995	0	2863	753	2110	13511	5111	42249	39044	26413	9302	1086	1716	75311
Төв	22	56604	31976	36850	0	1188	642	546	7474	2419	29753	21497	6833	4753	1879	867	12519
Зүүн бүс мөр23=мөр(24+26)	23	291053	141395	237033	473	4057	1758	2299	33818	11704	124971	98960	23486	20147	14397	14812	93240
Дорнод	24	144000	65243	150153	12	1506	1435	71	7814	6389	74377	64031	11909	8139	13732	938	34905
Сүхбаатар	25	67508	28870	60450	0	117	37	80	7013	1448	19897	12072	4808	1550	25	13481	27747
Хэнтий	26	79545	47282	26430	461	2434	286	2148	18991	3867	30697	22857	6769	10458	640	393	30588
Улаанбаатар	27	346021	240602	228584	337	3069	1411	1658	42062	35063	181169	170538	10575	4593	1575	6540	141569

БАЛАНСЫН ШАЛГАЛТ: Багана1=Багана(10+12+16); багана1>багана2; багана1>багана3; багана1>багана4; багана1>багана5; багана5=багана(6+7); багана6>багана9; багана10>багана11;

Танилцсан: Цахим хөгжил, статистикийн хэлтсийн даргаЖ.Отгонбат

Нэгтгэн боловсруулсан: Ахлах мэргэжилтэнС.Цэвэлмаа

Тамга тэмдэг

ATA12932 6594736 700070546

2026 оны 03 сарын 12 өдөр


НОМЫН САНГИЙН 2025 ОНЫ ҮЙЛ АЖИЛЛАГААНЫ МЭДЭЭ, сан хөмрөгөөр

Соёл, урлагийн асуудал эрхэлсэн Төрийн захиргааны төв байгууллага
нь тайланг нэгтгэн, хянаж, жил бүрийн 3 дугаар сарын 15-ны дотор ҮСХ-
нд маягтаар болон цахим хэлбэрээр ирүүлнэ.

/тоо/

Аймаг, нийслэл	МД	Сан хөмрөгийн нийт тоо								
		Хэвлэмэл ном	Брайл үсгийн ном	Хэвлэмэл бус	Тогтмол хэвлэл	Цахим сан хөмрөгийн нийт тоо	Шинээр нэмэгдсэн цахим ном	Сан хөмрөгийн баяжилт	Сан хөмрөгөөс хасагдсан	
А	Б	1	2	3	4	5	6	7	8	9
Улсын дүн мөр1=мөр(2+8+15+23+27)	1	6345762	6169844	3706	2303	35531	138084	35284	50665	48898
Баруун бүс мөр2=мөр(3+7)	2	941054	930761	269	194	10014	85	2	14298	10774
Баян-Өлгий	3	120390	117195	12	16	3179	0	0	3968	2273
Говь-Алтай	4	158707	157902	27	20	785	0	0	5661	4941
Завхан	5	219575	217980	62	64	1446	85	2	900	0
Увс	6	260029	257729	10	72	2228	0	0	1272	0
Ховд	7	182353	179955	158	22	2376	0	0	2497	3560
Хангайн бүс мөр8=мөр(9+14)	8	939189	927217	230	321	7464	4187	1749	10976	16665
Архангай	9	282435	278868	11	3	3399	165	10	772	712
Баянхонгор	10	132374	130613	72	0	1621	140	1	4794	12311
Булган	11	127381	126908	4	103	328	42	10	1904	82
Орхон	12	44472	43278	8	0	1096	98	0	299	0
Өвөрхангай	13	168904	168829	94	0	37	38	3	1126	3550
Хөвсгөл	14	183623	178721	41	215	983	3704	1725	2081	10
Төвийн бүс мөр15=мөр(16+22)	15	774824	759834	67	406	12510	2074	1595	8106	12267
Говьсүмбэр	16	19790	19401	0	0	0	389	144	461	0
Дархан-Уул	17	82958	82707	54	0	179	72	12	1172	72
Дорноговь	18	104503	103660	0	15	828	0	0	783	3167
Дундговь	19	91671	90050	0	72	1549	0	0	998	3033
Өмнөговь	20	166977	166082	6	33	717	145	145	1747	525
Сэлэнгэ	21	148044	137844	4	272	8596	1332	1032	1786	0
Төв	22	160881	160090	3	14	641	136	262	1159	5470
Зүүн бүс мөр23=мөр(24+26)	23	386042	380979	533	71	3646	1346	1307	3630	6765
Дорнод	24	137313	135497	0	0	620	1196	1196	931	0
Сүхбаатар	25	95981	94779	504	41	1121	40	1	1828	146
Хэнтий	26	152748	150703	29	30	1905	110	110	871	6619
Улаанбаатар	27	3304653	3171053	2607	1311	1897	130392	30631	13655	2427

БАЛАНСЫН ШАЛГАЛТ: багана1=багана(2+4+5+6); багана2>багана3; багана6>багана7;



Танилцсан: Цахим хөгжил, статистикийн хэлтсийн дарга Ж.Отгонбат

Нэгтгэн боловсруулсан: Ахлах мэргэжилтэн С.Цэвэлмаа

2026 оны 03 сарын 12 өдөр

НОМЫН САНГИЙН 2025 ОНЫ АЖИЛЛАГЧДЫН МЭДЭЭ, албан тушаал, насны бүлгээр

Соёл, урлагийн асуудал эрхэлсэн Төрийн захиргааны төв байгууллага нь тайланг нэгтгэн, хянаж, жил бүрийн 3 дугаар сарын 15-ны дотор ҮСХ-нд маягтаар болон цахим хэлбэрээр ирүүлнэ.

/хүний тоо/

Аймаг, нийслэл	МД	Баталсан орон тоо	Нийт ажиллагчдын тоо	Албан тушаалын ангиллаар											Насны бүлгээр														
				Эмэгтэй	Мэргэжлийн	Төр, засгийн шагналтан	Хөгжлийн бэрхшээлтэй	Эмэгтэй	Захиргаа, аж ахуйн	Эмэгтэй	Мэргэжлийн ажиллагчид	Эмэгтэй	Үйлчилгээний ажиллагчид	Эмэгтэй	Тур хугацаагаар ажиллагчид (гарзат)	Эмэгтэй	25 хүртэлх		25-34		35-44		45-54		55-59		60+		
																	Эмэгтэй	Эмэгтэй	Эмэгтэй	Эмэгтэй	Эмэгтэй	Эмэгтэй	Эмэгтэй	Эмэгтэй	Эмэгтэй	Эмэгтэй	Эмэгтэй	Эмэгтэй	
А	Б	1	2	3	4	5	6	7	8	9	10	11	12	13	14	15	16	17	18	19	20	21	22	23	24	25	26	27	
Улсын дүн	мөр1=мөр(2+8+15+23+27)	1	565	548	412	377	206	20	15	201	127	302	260	44	24	1	1	23	8	107	80	173	141	198	156	40	24	7	3
Баруун бүс	мөр2=мөр(3+7)	2	78	79	59	34	23	2	2	21	13	46	40	12	6	0	0	14	0	18	16	20	14	26	27	1	2	0	0
Баян-Өлгий		3	17	18	14	11	7	0	0	8	5	9	8	1	1	0	0	0	0	9	8	2	0	7	6	0	0	0	0
Говь-Алтай		4	18	18	13	10	3	1	1	2	2	10	9	6	2	0	0	0	0	4	4	7	3	7	6	0	0	0	0
Завхан		5	11	11	8	0	0	0	0	2	1	8	6	1	1	0	0	0	0	2	1	5	4	3	3	1	0	0	0
Увс		6	14	14	9	7	5	0	0	7	3	7	6	0	0	0	0	0	0	2	1	5	3	7	5	0	0	0	0
Ховд		7	18	18	15	6	8	1	1	2	2	12	11	4	2	0	0	14	0	1	2	1	4	2	7	0	2	0	0
Хангайн бүс	мөр8=мөр(9+14)	8	91	90	62	51	24	4	3	25	14	51	42	14	6	0	0	0	0	20	12	31	26	33	22	6	2	0	0
Архангай		9	11	10	7	8	0	1	1	2	2	6	4	2	1	0	0	0	0	3	2	2	2	5	3	0	0	0	0
Баянхонгор		10	11	11	8	8	8	1	1	5	3	6	5	0	0	0	0	0	0	4	1	3	3	3	3	1	1	0	0
Булган		11	12	12	12	6	4	0	0	4	4	8	8	0	0	0	0	0	0	3	3	4	4	4	4	1	1	0	0
Орхон		12	28	28	17	12	9	1		4	2	14	12	10	3	0	0	0	0	5	4	10	8	11	5	2	0	0	0
Өвөрхангай		13	13	13	8	9	2	1	1	5	2	8	6	0	0	0	0	0	0	3	1	6	4	3	3	1	0	0	0
Хөвсгөл		14	16	16	10	8	1	0	0	5	1	9	7	2	2	0	0	0	0	2	1	6	5	7	4	1	0	0	0
Төвийн бүс	мөр15=мөр(16+22)	15	146	129	98	78	37	2	2	54	37	63	55	11	5	1	1	1	1	31	23	45	40	40	28	8	4	4	2
Говьсүмбэр		16	9	8	7	4	1	0	0	1	1	5	5	2	1	0	0	0	0	4	4	0	0	2	2	0	0	2	1
Дархан-Уул		17	33	33	28	29	14	0	0	15	11	17	16	0	0	1	1	0	0	3	2	15	14	13	11	1	1	1	0
Дорноговь		18	16	13	9	9	2	0	0	7	4	6	5	0	0	0	0	0	0	2	1	7	6	4	2	0	0	0	0
Дундговь		19	17	15	10	8	2	1	1	8	4	7	6	0	0	0	0	0	0	5	2	5	4	5	4	0	0	0	0
Өмнөговь		20	31	21	17	8	7	1	1	11	8	10	9	0	0	0	0	0	0	6	5	8	8	6	4	1	0	0	0
Сэлэнгэ		21	27	27	18	15	11	0	0	9	6	14	11	4	1	0	0	1	1	7	5	6	5	8	4	4	2	1	1
Төв		22	13	12	9	5	0	0	0	3	3	4	3	5	3	0	0	0	0	4	4	4	3	2	1	2	1	0	0
Зүүн бүс	мөр23=мөр(24+26)	23	39	39	32	28	19	5	5	15	10	21	19	3	3	0	0	0	0	5	5	13	11	18	13	3	3	0	0
Дорнод		24	18	18	13	11	8	1	1	9	5	9	8	0	0	0	0	0	0	2	2	6	5	10	6	0	0	0	0
Сүхбаатар		25	13	13	11	11	8	1	1	4	3	7	6	2	2	0	0	0	0	2	2	4	3	5	4	2	2	0	0
Хэнтий		26	8	8	8	6	3	3	3	2	2	5	5	1	1	0	0	0	0	1	1	3	3	3	3	1	1	0	0
Улаанбаатар		27	211	211	161	186	103	7	3	86	53	121	104	4	4	0	0	8	7	33	24	64	50	81	66	22	13	3	1

БАЛАНСЫН ШАЛГАЛТ: багана2=багана(8+10+12+14)=багана(16+18+20+22+24+26); багана3=багана(9+11+13+15)=багана(17+19+21+23+25+27); багана2>багана3; багана2>багана4; багана2>багана5; багана2>багана6; ; багана6>багана7;

Тамга тэмдэг

Танилцсан: Цахим хөгжил, статистикийн хэлтсийн дарга Ж.Отгонбат

Нэгтгэн боловсруулсан: Ахлах мэргэжилтэн С.Цэвэлмаа

2026 оны 03 сарын 12 өдөр

ATA12932 6594204 4070516

НОМЫН САНГИЙН 2025 ОНЫ АЖИЛЛАГЧДЫН МЭДЭЭ, боловсролын түвшнээр

Соёл, урлагийн асуудал эрхэлсэн Төрийн захиргааны төв байгууллага нь тайланг нэгтгэн, хянаж, жил бүрийн 3 дугаар сарын 15-ны дотор УСХ-нд маягтаар болон цахим хэлбэрээр ирүүлнэ.

/хүний тоо/

Аймаг, нийслэл	МД	Нийт ажиллагчдын тоо	Боловсролын түвшнээр																		
			Эмэгтэй	Боловсролгүй	Эмэгтэй	Бага	Эмэгтэй	Суурь	Эмэгтэй	Бүрэн дунд	Эмэгтэй	Техникийн болон мэргэжлийн	Эмэгтэй	Тусгай мэргэжлийн дунд	Эмэгтэй	Дипломын болон бакалаврын дээд	Эмэгтэй	Магистр	Эмэгтэй	Доктор	Эмэгтэй
А	Б	1	2	3	4	5	6	7	8	9	10	11	12	13	14	15	16	17	18	19	20
Улсын дүн	1	548	412	10	9	0	0	13	7	72	43	47	20	3	2	324	268	73	60	6	3
Баруун бүс мөр2=мөр(3+7)	2	79	59	10	9	0	0	6	3	12	4	3	1	0	0	36	32	12	10	0	0
Баян-Өлгий	3	18	14	0	0	0	0	2	0	2	1	0	0	0	0	14	13	0	0	0	0
Говь-Алтай	4	18	13	0	0	0	0	0	0	6	2	0	0	0	0	9	8	3	3	0	0
Завхан	5	11	8	0	0	0	0	0	0	2	1	0	0	0	0	6	5	3	2	0	0
Увс	6	14	9	0	0	0	0	2	1	0	0	3	1	0	0	5	4	4	3	0	0
Ховд	7	18	15	10	9	0	0	2	2	2	0	0	0	0	0	2	2	2	2	0	0
Хангайн бүс мөр8=мөр(9+14)	8	90	62	0	0	0	0	2	1	10	7	9	5	0	0	63	44	6	5	0	0
Архангай	9	10	7	0	0	0	0	2	1	0	0	0	0	0	0	7	5	1	1	0	0
Баянхонгор	10	11	8	0	0	0	0	0	0	1	1	1	0	0	0	9	7	0	0	0	0
Булган	11	12	12	0	0	0	0	0	0	2	2	2	2	0	0	8	8	0	0	0	0
Орхон	12	28	17	0	0	0	0	0	0	2	1	5	2	0	0	18	11	3	3	0	0
Өвөрхангай	13	13	8	0	0	0	0	0	0	2	1	1	1	0	0	9	5	1	1	0	0
Хөвсгөл	14	16	10	0	0	0	0	0	0	3	2	0	0	0	0	12	8	1	0	0	0
Төвийн бүс мөр15=мөр(16+22)	15	129	98	0	0	0	0	1	0	15	5	19	8	2	2	79	71	13	12	0	0
Говьсүмбэр	16	8	7	0	0	0	0	0	0	0	0	2	1	0	0	6	6	0	0	0	0
Дархан-Уул	17	33	28	0	0	0	0	0	0	1	0	4	2	1	1	19	18	8	7	0	0
Дорноговь	18	13	9	0	0	0	0	1	0	2	1	1	0	0	0	9	8	0	0	0	0
Дундговь	19	15	10	0	0	0	0	0	0	1	1	4	0	0	0	9	8	1	1	0	0
Өмнөговь	20	21	17	0	0	0	0	0	0	0	0	5	2	0	0	14	13	2	2	0	0
Сэлэнгэ	21	27	18	0	0	0	0	0	0	10	3	2	2	1	1	12	10	2	2	0	0
Төв	22	12	9	0	0	0	0	0	0	1	0	1	1	0	0	10	8	0	0	0	0
Зүүн бүс мөр23=мөр(24+26)	23	39	32	0	0	0	0	3	3	5	2	2	1	0	0	23	20	5	5	1	1
Дорнод	24	18	13	0	0	0	0	2	2	4	1	1	0	0	0	8	7	2	2	1	1
Сүхбаатар	25	13	11	0	0	0	0	1	1	0	0	0	0	0	0	11	9	1	1	0	0
Хэнтий	26	8	8	0	0	0	0	0	0	1	1	1	1	0	0	4	4	2	2	0	0
Улаанбаатар	27	211	161	0	0	0	0	1	0	30	25	14	5	1	0	123	101	37	28	5	2

БАЛАНСЫН ШАЛГАЛТ: багана1=багана(3+5+7+9+11+13+15+17+19); багана(2)=багана(4+6+8+10+12+14+16+18+20); багана1>багана2;

Танилцсан: Цахим хөгжил, статистикийн хэлтсийн дарга Ж.Отгонбат

Нэгтгэн боловсруулсан: Ахлах мэргэжилтэн С.Цэвэлмаа

2026 оны 03 сарын 12 өдөр

Тамга
тэмдэг

ATA12932 6594234 1705*8

КИНО ҮЙЛДВЭРЛЭЛ, ҮЙЛЧИЛГЭЭНИЙ БАЙГУУЛЛАГЫН 2025 ОНЫ ҮЙЛ АЖИЛЛАГААНЫ МЭДЭЭ, үзвэр, үйлчилгээгээр

Соёл, урлагийн асуудал эрхэлсэн Төрийн захиргааны төв байгууллага нь тайланг нэгтгэн, хянаж, жил бүрийн 3 дугаар сарын 15-ны дотор ҮСХ-нд маягтаар болон цахим хэлбэрээр ирүүлнэ.

/тоот/

Аймаг, нийслэл	МД	Кино үйлдвэрлэл, үйлчилгээний байгууллагын нийт тоо	Кино театрын нийт тоо	Дижитал дэлгэцтэй кино театрын тоо	Нэг дэлгэцтэй кино театрын тоо	2-7 дэлгэцтэй кино театрын тоо	8 буюу түүнээс дээш дэлгэцтэй кино театрын тоо	Кино цэгийн нийт тоо	Танхимын нийт тоо	Дэлгэцийн нийт тоо	Суудлын нийт тоо	Үйлчилгээний нийт тоо	Үйлчилгээний нийт тоо															
													Кино үзүүлэх үйлчилгээний нийт тоо	Бүтэц, хэлбэрээр				Гаргасан киноны ангиллаар			Түүхэн	Хүүхэлдэйн	Баримтат	Хүүхдийн	Бусад	Бусад үйлчилгээ	Кино наадам, өдөрлөг	
														Уран сайханы	Баримтат	Технологийн төрөл		Монгол	Хамтарсан	Гадаадын								
А	Б	1	2	3	4	5	6	7	8	9	10	11	12	13	14	15	16	17	18	19	20	21	22	23	24	25	26	
Улсын дүн мөр1=мөр(2+8+15+23+27)	1	97	15	15	1	14	0	3	70	70	8958	1465	1364	1364	0	1260	104	333	3	1028	26	103	10	67	1158	101	77	
Баруун бүс мөр2=мөр(3+7)	2	0	0	0	0	0	0	0	0	0	0	0	0	0	0	0	0	0	0	0	0	0	0	0	0	0	0	
Баян-Өлгий	3																											
Говь-Алтай	4																											
Завхан	5																											
Увс	6																											
Ховд	7																											
Хангайн бүс мөр8=мөр(9+14)	8	1	1	1	0	1	0	1	4	4	400	128	128	128	0	108	20	27	0	101	0	0	0	0	128	0	0	
Архангай	9																											
Баянхонгор	10																											
Булган	11																											
Орхон	12	1	1	1	0	1	0	1	4	4	400	128	128	128	0	108	20	27	0	101	0	0	0	0	128	0	0	
Өвөрхангай	13																											
Хөвсгөл	14																											
Төвийн бүс мөр15=мөр(16+22)	15	2	2	2	1	1	0	2	5	5	620	85	68	68	0	60	8	32	0	36	3	7	2	9	47	17	4	
Говьсүмбэр	16																											
Дархан-Уул	17	1	1	1	0	1	0	1	4	4	260	58	58	58	0	50	8	25	0	33	1	6	2	2	47	0	2	
Дорноговь	18																											
Дундговь	19																											
Өмнөговь	20	1	1	1	1	0	0	1	1	1	360	27	10	10	0	10	0	7	0	3	2	1	0	7	0	17	2	
Сэлэнгэ	21																											
Төв	22																											
Зүүн бүс мөр23=мөр(24+26)	23	0	0	0	0	0	0	0	0	0	0	0	0	0	0	0	0	0	0	0	0	0	0	0	0	0	0	0
Дорнод	24																											
Сүхбаатар	25																											
Хэнтий	26																											
Улаанбаатар	27	94	12	12	0	12	0	0	61	61	7938	1252	1168	1168	0	1092	76	274	3	891	23	96	8	58	983	84	73	

БАЛАНСЫН ШАЛГАЛТ: багана5=багана(3+6); багана11=багана(12+25); багана12=багана(13+14)=багана(15+16)=багана(17+18+19)=багана(20+24)

багана25=багана26;

Тамга
тэмдэг

Танилцсан: Цахим хөгжил, статистикийн хэлтсийн дарга Ж.Отгонбат

Нэгтгэн боловсруулсан: Ахлах мэргэжилтэн С.Цэвэлмаа

2026 оны 03 сарын 13 өдөр

ATA12932 6594208 9024070566

Үндэсний статистикийн хорооны даргын 2020 оны 3-р сарын 24-ний өдрийн А/36 тоот тушаалаар батлав.

КИНО ҮЙЛДВЭРЛЭЛ, ҮЙЛЧИЛГЭЭНИЙ БАЙГУУЛЛАГЫН 2025 ОНЫ ҮЙЛ АЖИЛЛАГААНЫ МЭДЭЭ, үйлчлүүлэгчээр

Соёл, урлагийн асуудал эрхэлсэн Төрийн захиргааны төв байгууллага нь тайланг нэгтгэн, хянаж, жил бүрийн 3 дугаар сарын 15-ны дотор УСХ-нд маягтаар болон цахим хэлбэрээр ирүүлнэ.

/хүний тоо/

Аймаг, нийслэл	МД	Нийт үйлчлүүлэгчид	Кино үзвэрийн үйлчлүүлэгчид	Хүүхэд	Төлбөргүй	Гадаад	Тусгай бүлгийн	Төрлөөр						Бүтцээр		Ангиллаар			Бусад үйлчилгээгээр үйлчлүүлэгчид	
								Хөгжлийн бэрхшээлтэй	Бусад	Түүхэн	Хүүхэлдэйн	Баримтат	Хүүхдийн	Бусад	Уран сайхны	Баримтат	Монгол	Хамтарсан		Гадаадын
А	Б	1	2	3	4	5	6	7	8	9	10	11	12	13	14	15	16	17	18	19
Улсын дүн	1	2184744	2181884	264587	713	0	0	0	0	147634	498400	0	73743	1462107	2181884	0	1070593	35389	1075902	2860
Баруун бүс мөр2=мөр(3+	2	0	0	0	0	0	0	0	0	0	0	0	0	0	0	0	0	0	0	0
Баян-Өлгий	3																			
Говь-Алтай	4																			
Завхан	5																			
Увс	6																			
Хөвд	7																			
Хангайн бүс мөр8=мөр(9+14	8	70901	70901	0	0	0	0	0	0	0	0	0	0	70901	70901	0	31864	0	39037	0
Архангай	9																			
Баянхонгор	10																			
Булган	11																			
Орхон	12	70901	70901	0	0	0	0	0	0	0	0	0	0	70901	70901	0	31864	0	39037	0
Өвөрхангай	13																			
Хэвсгөл	14																			
Төвийн бүс мөр15=мөр(16+	15	78732	78610	352	0	0	0	0	0	13780	24222	0	208	40400	78610	0	38063	153	40394	122
Говьсүмбэр	16																			
Дархан-Уул	17	78081	78081	0	0	0	0	0	0	13654	24027	0	0	40400	78081	0	37699	0	40382	0
Дорноговь	18																			
Дундговь	19																			
Өмнөговь	20	651	529	352	0	0	0	0	0	126	195	0	208		529	0	364	153	12	122
Сэлэнгэ	21																			
Төв	22																			
Зүүн бүс мөр23=мөр(24+	23	0	0	0	0	0	0	0	0	0	0	0	0	0	0	0	0	0	0	0
Дорнод	24																			
Сүхбаатар	25																			
Хэнтий	26																			
Улаанбаатар	27	2035111	2032373	264235	713	0	0	0	0	133854	474178	0	73535	1360806	2032373	0	1000666	35236	996471	2738

БАЛАНСЫН ШАЛГАЛТ: багана1=багана(2+19)= багана(9+13)= багана(14+15)= багана(16+18); багана2>багана3; багана2>багана4; багана2>багана5; багана2>багана6; багана6=багана(7+8)

Тамга тэмдэг

АТА12932

Танилцсан: Цахим хөгжил, статистикийн хэлтсийн дарга Ж.Отгонбат

Нэгтгэн боловсруулсан: Ахлах мэргэжилтэн С.Цэвэлмаа

2026 оны 03 сарын 13 өдөр

КИНО ҮЙЛДВЭРЛЭЛ, ҮЙЛЧИЛГЭЭНИЙ БАЙГУУЛЛАГЫН 2025 ОНЫ ҮЙЛ АЖИЛЛАГААНЫ МЭДЭЭ, урын сангаар

Соёл, урлагийн асуудал эрхэлсэн Төрийн захиргааны төв байгууллага нь тайланг нэгтгэн, хянаж, жил бүрийн 3 дугаар сарын 15-ны дотор ҮСХ-нд маяггаар болон цахим хэлбэрээр ирүүлнэ.

/төө/

Үзүүлэлт	МД	Нийт урын санд байгаа кино бүтээл	Төрлөөр					Бүтэц хэлбэрээр					Ангиллаар			Технологийн төрлөөр		Шинээр нэмэгдсэн кино /тайланг оны/			
			Түүхэн	Хүүхэлдэйн	Баримтат	Хүүхдийн	Бусад	Бүрэн хэмжээний	Баримтат	Хүүхдэд зориулсан	Олон ангит	Богино хэмжээний	Монгол	Хамгарсан	Гадаад кино	2D	3D	Монгол	Хамгарсан	Гадаад кино	
A	Б	1	2	3	4	5	6	7	8	9	10	11	12	13	14	15	16	17	18	19	20
Улсын дүн мөр1=мөр(2+8+15+23+27)	1	1161	35	5	270	26	825	705	232	22	140	62	1051	67	43	1149	12	105	71	1	33
Баруун бүс мөр2=мөр(3+7)	2	0	0	0	0	0	0	0	0	0	0	0	0	0	0	0	0	0	0	0	0
Баян-Өлгий	3																				
Говь-Алтай	4																				
Завхан	5																				
Увс	6																				
Ховд	7																				
Хангайн бүс мөр8=мөр(9+14)	8	0	0	0	0	0	0	0	0	0	0	0	0	0	0	0	0	0	0	0	0
Архангай	9																				
Баянхонгор	10																				
Булган	11																				
Орхон	12																				
Өвөрхангай	13																				
Хөвсгөл	14																				
Төвийн бүс мөр15=мөр(16+22)	15	0	0	0	0	0	0	0	0	0	0	0	0	0	0	0	0	0	0	0	0
Говьсүмбэр	16																				
Дархан-Уул	17																				
Дорноговь	18																				
Дундговь	19																				
Өмнөговь	20																				
Сэлэнгэ	21																				
Төв	22																				
Зүүн бүс мөр23=мөр(24+26)	23	0	0	0	0	0	0	0	0	0	0	0	0	0	0	0	0	0	0	0	0
Дорнод	24																				
Сүхбаатар	25																				
Хэнтий	26																				
Улаанбаатар	27	4161	35	5	270	26	825	705	232	22	140	62	1051	67	43	1149	12	105	71	1	33

БАЛАНСЫН ШАЛГАЛТ: багана1=багана(2+6)=багана(7-11)=багана(12+13+14)=багана(15+16); багана17=багана(18+20);

Тамга
тэмдэг

Танилцсан: Цахим хөгжил, статистикийн хэлтсийн даргаЖ.Отгонбат

Нэгтгэн боловсруулсан: Ахлах мэргэжилтэнС.Цэвэлмаа

2026 оны 03 сарын 13 өдөр

КИНО ҮЙЛДВЭРЛЭЛИЙН БАЙГУУЛЛАГЫН 2025 ОНЫ ҮЙЛ АЖИЛЛАГААНЫ МЭДЭЭ, киноны төрлөөр

Соёл, урлагийн асуудал эрхэлсэн Төрийн захиргааны төв байгууллага нь тайланг нэгтгэн, хянаж, жил бүрийн 3 дугаар сарын 15-ны дотор ҮСХ-нд маягтаар болон цахим хэлбэрээр ирүүлнэ.

Үзүүлэлт	МД	Нийт урын санд байгаа кино бүтээл	Үйлдвэрлэгдсэн нийт киноны тоо /тайлант оны/	Төрлөөр											Хугацаагаар			Технологийн төрлөөр		Киноны хэлний		Санхүүжилтийн эх үүсвэрээр					
				Монгол кино					Хамтарсан кин						Олон ангит кино	Бүрэн хэмжээний	Богино хэмжээний	Дижитал системээр хийгдсэн	Аналоги системээр хийгдсэн /хальсаар хийгдсэн /	Монгол	Бусад	100% дотоодын хөрөнгөөр хийгдсэн	50-аас дээш хувийг дотоодын хөрөнгөөр хийсэн	50 хувийг дотоодын хөрөнгөөр бүтээсэн	50-аас бага хувийг дотоодын хөрөнгөөр бүтээсэн		
				1	2	3	4	5	6	7	8	9	10	11												12	13
А	Б	1	2	3	4	5	6	7	8	9	10	11	12	13	14	15	16	17	18	19	20	21	22	23	24	25	
Улсын дүн мөр1=мөр(2+8+15+23+27)	1	1161	72	71	2	0	3	0	66	1	0	0	0	0	1	22	47	3	72	0	72	2	71	0	0	1	
Баруун бүс мөр2=мөр(3+7)	2	0	0	0	0	0	0	0	0	0	0	0	0	0	0	0	0	0	0	0	0	0	0	0	0	0	0
Баян-Өлгий	3																										
Говь-Алтай	4																										
Завхан	5																										
Увс	6																										
Ховд	7																										
Хангайн бүс мөр8=мөр(9+14)	8	0	0	0	0	0	0	0	0	0	0	0	0	0	0	0	0	0	0	0	0	0	0	0	0	0	0
Архангай	9																										
Баянхонгор	10																										
Булган	11																										
Орхон	12																										
Өвөрхангай	13																										
Хөвсгөл	14																										
Төвийн бүс мөр15=мөр(16-22)	15	0	0	0	0	0	0	0	0	0	0	0	0	0	0	0	0	0	0	0	0	0	0	0	0	0	0
Говьсүмбэр	16																										
Дархан-Уул	17																										
Дорноговь	18																										
Дундговь	19																										
Өмнөговь	20																										
Сэлэнгэ	21																										
Төв	22																										
Зүүн бүс мөр23=мөр(24+26)	23	0	0	0	0	0	0	0	0	0	0	0	0	0	0	0	0	0	0	0	0	0	0	0	0	0	0
Дорнод	24																										
Сүхбаатар	25																										
Хэнтий	26																										
Улаанбаатар	27	1161	72	71	2	0	3	0	66	1	0	0	0	0	1	22	47	3	72	0	72	0	71	0	0	1	

БАЛАНСЫН ШАЛГАЛТ. багана2=багана(3+9)=багана(15-17)=багана(18+19)=багана(20+21)=багана(22+25); багана3=багана(4+8); багана9=мөр(10+14)

Тамга тэмдэг

Танилцсан: Цахим хөгжил, статистикийн хэлтсийн дарга Ж Отгонбат
Нэгтгэн боловсруулсан: Ахлах мэргэжилтэн С. Цэвэлмаа

С. Цэвэлмаа

Үндэсний статистикийн хорооны даргын
20 ... оны ... сарын ... ны/ний өдрийн
... тоот тушаалаар батлав.

A-K-5

КИНО ҮЙЛДВЭРЛЭЛИЙН БАЙГУУЛЛАГЫН 2024 ОНЫ ҮЙЛ АЖИЛЛАГААНЫ МЭДЭЭ, киноны түгээлтээр

Соёл, урлагийн асуудал эрхэлсэн Төрийн захиргааны төв байгууллага нь тайланг нэгтгэн, хянаж, жил бүрийн 3 дугаар сарын 15-ны дотор ҮСХ-нд маягтаар болон цахим хэлбэрээр ирүүлнэ.

/тоо/

Үзүүлэлт	МД	Үйлдвэрлэгдсэн нийт киноны тоо /тайланг оны/											
		1	2	3	4	5	6	7	8	9	10	11	12
А	Б	1	2	3	4	5	6	7	8	9	10	11	12
Улсын дүн мөр1=мөр(2+8+15+23+27)	1	72	0	3	2	9	1	6	48	50	5	69	3
Баруун бүс мөр2=мөр(3+7)	2	0	0	0	0	0	0	0	0	0	0	0	0
Баян-Өлгий	3	0											
Говь-Алтай	4	0											
Завхан	5	0											
Увс	6	0											
Ховд	7	0											
Хангайн бүс мөр8=мөр(9+14)	8	0	0	0	0	0	0	0	0	0	0	0	0
Архангай	9	0											
Баянхонгор	10	0											
Булган	11	0											
Орхон	12	0											
Өвөрхангай	13	0											
Хөвсгөл	14	0											
Төвийн бүс мөр15=мөр(16+22)	15	0	0	0	0	0	0	0	0	0	0	0	0
Говьсүмбэр	16	0											
Дархан-Уул	17	0											
Дорноговь	18	0											
Дундговь	19	0											
Өмнөговь	20	0											
Сэлэнгэ	21	0											
Төв	22	0											
Зүүн бүс мөр23=мөр(24+26)	23	0	0	0	0	0	0	0	0	0	0	0	0
Дорнод	24	0											
Сүхбаатар	25	0											
Хэнтий	26	0											
Улаанбаатар	27	72	0	3	2	9	1	6	48	50	5	69	3

БАЛАНСЫН ШАЛГАЛТ: багана1=(11+12), багана1>багана2; багана1>багана3; багана1>багана4; багана1>багана5; багана1>багана6; багана1>багана7; багана1>багана8; багана1>багана9; багана1>багана10;

Тамга
тэмдэг

Танилцсан: Цахим хөгжил, статистикийн хэлтсийн дарга Ж.Отгонбат
Нэгтгэн боловсруулсан: Ахлах мэргэжилтэн С.Цэвэлмаа

2026 оны 03 сарын 13 өдөр

ATA12932 6594204 8024070546

КИНО ҮЙЛДВЭРЛЭЛ, ҮЙЛЧИЛГЭЭНИЙ БАЙГУУЛЛАГЫН 2025 ОНЫ АЖИЛЛАГЧДЫН МЭДЭЭ, албан тушаал, насны бүлгээр

Соёл, урлагийн асуудал эрхэлсэн Төрийн захиргааны төв байгууллага нь тайланг нэгтгэн, хянаж, жил бүрийн 3 дугаар сарын 15-ны дотор ҮСХ-нд маягтаар болон цахим хэлбэрээр ирүүлнэ.

/хүний

Аймаг, нийслэл	МД	Баталсан орон тоо		Албан тушаалын ангиллаар														Насны бүлгээр													
		Нийт ажиллагчдын тоо	Эмэгтэй	Мэргэжлийн	Төр, засгийн шагналтан	Хөгжлийн бэрхшээлтэй	Эмэгтэй	Захиргаа, аж ахуйн	Эмэгтэй	Мэргэжлийн ажиллагчид	Эмэгтэй	Уран бүтээлчид	Эмэгтэй	Үйлчилгээний ажиллагчид	Эмэгтэй	Тур хугацаагаар ажиллагчид	Эмэгтэй	25 хүртэлх	Эмэгтэй	25-34	Эмэгтэй	35-44	Эмэгтэй	45-54	Эмэгтэй	55-59	Эмэгтэй	60+	Эмэгтэй		
A	B	1	2	3	4	5	6	7	8	9	10	11	12	13	14	15	16	17	18	19	20	21	22	23	24	25	26	27	28	29	
Улсын дүн	1	940	906	399	290	55	1	0	261	119	119	39	281	84	243	156	2	1	180	77	308	136	280	122	103	47	27	16	8	1	
Баруун бүс мөр2=мөр(3+7)	2	0	0	0	0	0	0	0	0	0	0	0	0	0	0	0	0	0	0	0	0	0	0	0	0	0	0	0	0	0	
Баян-Өлгий	3																														
Говь-Алтай	4																														
Завхан	5																														
Увс	6																														
Ховд	7																														
Хангайн бүс мөр8=мөр(9+14)	8	27	27	20	8	0	0	0	9	5	4	2	0	0	14	13	0	0	4	4	7	6	12	8	4	2	0	0	0	0	
Архангай	9																														
Баянхонгор	10																														
Булган	11																														
Орхон	12	27	27	20	8	0	0	0	9	5	4	2	0	0	14	13	0	0	4	4	7	6	12	8	4	2	0	0	0	0	
Өвөрхангай	13																														
Хөвсгөл	14																														
Төвийн бүс мөр15=мөр(16+2)	15	39	39	22	11	0	0	0	18	8	4	1	0	0	17	13	0	0	11	3	8	6	16	11	4	2	0	0	0	0	
Говьсүмбэр	16																														
Дархан-Уул	17	30	30	19	11	0	0	0	9	5	4	1	0	0	17	13	0	0	5	3	8	6	13	8	4	2	0	0	0	0	
Дорноговь	18																														
Дундговь	19																														
Өмнөговь	20	9	9	3	0	0	0	0	9	3	0	0	0	0	0	0	0	0	6	0	0	0	3	3	0	0	0	0	0	0	
Сэлэнгэ	21																														
Төв	22																														
Зүүн бүс мөр23=мөр(24+2)	23	0	0	0	0	0	0	0	0	0	0	0	0	0	0	0	0	0	0	0	0	0	0	0	0	0	0	0	0	0	
Дорнод	24																														
Сүхбаатар	25																														
Хэнтий	26																														
Улаанбаатар	27	874	840	357	271	55	1	0	234	106	111	36	281	84	212	130	2	1	165	70	293	124	252	103	95	43	27	16	8	1	

БАЛАНСЫН ШАЛГАЛТ: багана2=багана(8+10+12+14+16)=багана(18+20+22+24+26+28); багана3=багана(9+11+13+15+17)=багана(19+21+23+25+27+29); багана2>багана3; багана2>багана4; багана2>багана5; багана2>багана6; багана6>багана7

Тамга
тэмдэг

Танилцсан: Цахим хөгжил, статистикийн хэлтсийн дарга Ж.Отгонбат

Нэгтгэн боловсруулсан: Ахлах мэргэжилтэн С.Цэвэлмаа

2026 оны 03 сарын 13 өдөр

ATA12932 6594204 9024076546

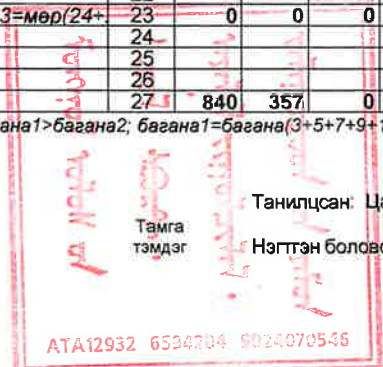
КИНО ҮЙЛДВЭРЛЭЛ, ҮЙЛЧИЛГЭЭНИЙ БАЙГУУЛЛАГЫН 2025 ОНЫ АЖИЛЛАГЧДЫН МЭДЭЭ, БОЛОВСРОЛЫН ТҮВШНЭЭР

Соёл, урлагийн асуудал эрхэлсэн Төрийн захиргааны төв байгууллага нь тайланг нэгтгэн, хянаж, жил бүрийн 3 дугаар сарын 15-ны дотор ҮСХ-нд маягтаар болон цахим хэлбэрээр ирүүлнэ.

/хүний тоо/

Аймаг, нийслэл	МД	Нийт ажиллагчдын тоо	Боловсролын түвшнээр																			
			Эмэгтэй	Боловсролгүй	Эмэгтэй	Бага	Эмэгтэй	Суурь	Эмэгтэй	Бүрэн дунд	Эмэгтэй	Техникийн болон мэргэжлийн	Эмэгтэй	Тусгай мэргэжлийн дунд	Эмэгтэй	Дипломын болон бакалаврын	Эмэгтэй	Магистр	Эмэгтэй	Доктор	Эмэгтэй	
			1	2	3	4	5	6	7	8	9	10	11	12	13	14	15	16	17	18	19	20
Улсын дүн	Б	1	906	399	0	0	12	11	2	2	145	89	77	40	37	18	521	185	109	52	3	2
Баруун бүс мөр2=мөр(3+	2	0	0	0	0	0	0	0	0	0	0	0	0	0	0	0	0	0	0	0	0	0
Баян-Өлгий	3																					
Говь-Алтай	4																					
Завхан	5																					
Увс	6																					
Ховд	7																					
Хангайн бүс мөр8=мөр(9+1	8	27	20	0	0	5	5	0	0	6	6	4	2	3	2	7	4	2	1	0	0	
Архангай	9																					
Баянхонгор	10																					
Булган	11																					
Орхон	12	27	20			5	5			6	6	4	2	3	2	7	4	2	1			
Өвөрхангай	13																					
Хөвсгөл	14																					
Төвийн бүс мөр15=мөр(16+	15	39	22	0	0	7	6	0	0	14	8	6	2	0	0	11	5	1	1	0	0	
Говьсүмбэр	16																					
Дархан-Уул	17	30	19			7	6			8	7	6	2			8	3	1	1			
Дорноговь	18																					
Дундговь	19																					
Өмнөговь	20	9	3							6	1					3	2					
Сэлэнгэ	21																					
Төв	22																					
Зүүн бүс мөр23=мөр(24+	23	0	0	0	0	0	0	0	0	0	0	0	0	0	0	0	0	0	0	0	0	0
Дорнод	24																					
Сүхбаатар	25																					
Хэнтий	26																					
Улаанбаатар	27	840	357	0	0	0	0	2	2	125	75	67	36	34	16	503	176	106	50	3	2	

БАЛАНСЫН ШАЛГАЛТ: багана1>багана2; багана1=багана(3+5+7+9+11+13+15+17+19); багана(2)=багана(4+6+8+10+12+14+16+18+20)



Тамга тэмдэг

Танилцсан: Цахим хөгжил, статистикийн хэлтсийн дарга Ж.Отгонбат

Нэгтгэн боловсруулсан: Ахлах мэргэжилтэн С.Цэвэлмаа

2026 оны 03 сарын 13 өдөр

СОЁЛ, УРЛАГИЙН БУСАД БАЙГУУЛЛАГЫН 2025 ОНЫ АЖИЛЛАГЧДЫН МЭДЭЭ

1. Аж ахуй нэгж, байгууллагын хаяг

Регистрийн дугаар			
Аж ахуй нэгж, байгууллагын нэр			
Ангилал	Нэр		Код
Аймаг, нийслэл			
Сүм, дүүрэг			
Хариуцлагын хэлбэр			
Үйл ажиллагааны чиглэл			
Өмчийн хэлбэр			
Утас			
Цахим шуудан			

1. Аймаг, нийслэлийн соёл, урлагийн асуудал эрхэлсэн байгууллага захиргааны нэгтгэлийн маягтын дагуу нэгтгэлийг хийж, хянаад, жил бүрийн 2 дугаар сарын 10-ны дотор соёл, урлагийн асуудал эрхэлсэн төрийн захиргааны байгууллагад маягт болон цахим шуудангаар (майкрософт эксел /microsoft excel/ файлаар) ирүүлнэ.

2. Соёл, урлагийн асуудал эрхэлсэн төрийн захиргааны байгууллага нь тайланг албан ёсны маягтын дагуу нэгтгэж, хянаад, жил бүрийн 3 дугаар сарын 01-ны дотор Соёл, урлагийн

2. Ажиллагчдын үндсэн мэдээлэл

/хүний тоо/

Үзүүлэлт			Батлагдсан орон тоо	Нийт ажиллагчдын тоо	Эмэгтэй	Мэргэжлийн	Төр, засгийн шагналтан	Хөгжлийн баршээлтэй ажиллагчид	Эмэгтэй	
А			1	2	3	4	5	6	7	
Төрийн захиргааны байгууллага										
1	1	Нийслэл	Соёл, спорт, аялал жуулчлал, залуучуудын яам	118	83	54	83	32	1	0
2	2	Нийслэл	Засгийн газрын хэрэгжүүлэгч агентлаг-Соёл, урлагийн газар	41	35	27	35	15	0	0
3	3	Нийслэл	Нийслэлийн Соёл, урлагийн газар	16	13	9	2	6	0	0
4	4	Архангай	Соёл, урлаг, аялал жуулчлал, залуучуудын газар	16	14	5	13	1		
5	5	Баян-Өлгий	Соёл, урлаг, аялал жуулчлал, залуучуудын газар	16	15	9	13	12	0	0
6	6	Баянхонгор	Соёл, урлаг аялал жуулчлал, залуучуудын газар	17	15	11	14	3		
7	7	Булган	Соёл, урлаг аялал жуулчлал, залуучуудын газар	16	11	7	11	1	1	1
8	8	Говь-Алтай	Соёл, урлаг аялал жуулчлал, залуучуудын газар	16	16	11	16	2	0	0
9	9	Говьсүмбэр	Соёл, урлаг аялал жуулчлал, залуучуудын газар	16	13	10	12	2	2	1
10	10	Дархан-Уул	Соёл, урлаг аялал жуулчлал, залуучуудын газар	16	14	12	14	7	0	0
11	11	Дорноговь	Соёл, урлаг аялал жуулчлал, залуучуудын газар	16	11	11	11	1	0	0
12	12	Дорнод	Соёл, урлаг аялал жуулчлал, залуучуудын газар	17	15	8	15	8	1	
13	13	Дундговь	Соёл, урлаг аялал жуулчлал, залуучуудын газар	16	11	9	11	0	0	0
14	14	Завхан	Соёл, урлаг аялал жуулчлал, залуучуудын газар	15	13	8	13	0	0	0
15	15	Орхон	Соёл, урлаг аялал жуулчлал, залуучуудын газар	12	12	10	11	5	0	0
16	16	Өвөрхангай	Соёл, урлаг аялал жуулчлал, залуучуудын газар	17	16	11	15	6	1	
17	17	Өмнөговь	Соёл, урлаг аялал жуулчлал, залуучуудын газар	17	14	12	13	6	0	0
18	18	Сүхбаатар	Соёл, урлаг аялал жуулчлал, залуучуудын газар	16	13	9	11			
19	19	Сэлэнгэ	Соёл, урлаг аялал жуулчлал, залуучуудын газар	15	12	9	11	2	1	1
20	20	Төв	Соёл, урлаг аялал жуулчлал, залуучуудын газар	12	11	10	10	2	0	0
21	21	Увс	Соёл, урлаг аялал жуулчлал, залуучуудын газар	17	15	12	15	4	0	0
22	22	Ховд	Соёл, урлаг аялал жуулчлал, залуучуудын газар	16	12	8	12	2	0	0
23	23	Хөвсгөл	Соёл, урлаг аялал жуулчлал, залуучуудын газар	16	13	12	13	4		
24	24	Хэнтий	Соёл, урлаг аялал жуулчлал, залуучуудын газар	18	15	10	10	1	0	0
Төрийн захиргааны байгууллагын нийт дүн				508	412	294	384	122	7	3
Бусад байгууллага										
25	1	Нийслэл	Бурхан халдун уул түүнийг хүрээлсэн тахилгат газар нутгийн хамгаалалтын захиргаа	12	12	5	10	3	0	
26	2	Нийслэл	Нүүдлийн соёл иргэншлийг судлах олон улсын хүрээлэн	9	9	5	9	2	0	0
27	3	Нийслэл	Кино урлагийн зөвлөлийн Ажлын алба	16	11	10	11	1	0	0
28	4	Нийслэл	Чингис хааны өв соёлын хүрээлэн	23	21	10	21	6	0	0
29	5	Нийслэл	Соёлын өвийн үндэсний төв	65	55	25	48	30	1	0
30	6	Баян-Өлгий	Монгол Алтайн хадны зургийн цогцолборын хамгаалалтын захиргаа	12	12	3	4	1	0	
31	7	Өвөрхангай	Дэлхийн өв-Орхоны хөндийн соёлын дурсгалт газрын хамгаалалтын захиргаа	21	16	8	12	7	1	
Бусад байгууллагын нийт дүн				158	136	66	115	50	2	0
Бүгд				666	548	360	499	172	9	3

БАЛАНСЫН ШАЛГАЛТ: Багана 2>Багана 3; Багана 2>Багана 4; Багана 2>Багана 5; Багана 2>Багана 6; Багана6>Багана 7;

Тамга
гэмдэг

Танилцсан: Цахим хөгжил, статистикийн хэлтсийн дарга Ж.Отгонбат

Нэгтгэн боловсруулсан: Ахлах мэргэжилтэн С.Цэвэлмаа

2026 оны 03 сарын 10 өдөр

ATA12032 859403 70546